



Estado da Paraíba
Prefeitura Municipal de Santa Cecília
Gabinete do Prefeito

LEI Nº 273/2021

**“DISPÕE SOBRE O PLANO PLURIANUAL
PARA O QUADRIÊNIO 2022-2025 E DÁ
OUTRAS PROVIDÊNCIAS”**

O PREFEITO DO MUNICÍPIO DE SANTA CECÍLIA DO ESTADO DA PARAÍBA, no uso de suas atribuições conferidas pela Constituição do Estado da Paraíba e Lei Orgânica Local, faço saber que a Câmara Municipal aprovou e sanciono a seguinte Lei:

Art. 1º - Fica instituído o Plano Plurianual para o quadriênio 2022-2025, em cumprimento ao disposto no art. 165, § 1º, da Constituição Federal, estabelecendo, para o período, os programas com seus respectivos objetivos, indicadores e montantes de recursos a serem aplicados em despesas de capital e outras delas decorrentes e nas despesas de duração continuada na forma dos Anexos desta lei.

Parágrafo Primeiro - Constituem anexos desta Lei:

ANEXO I Despesas por Função – Total do PPA;

ANEXO II Despesas por subfunção – Total do PPA;

ANEXO III Despesas segundo as fontes de recursos;

ANEXO IV Despesas por Função e Subfunção segundo a categoria econômica;

ANEXO V Despesas por programa segundo a categoria econômica;

ANEXO VI Despesas por função e Subfunção segundo as fontes de Recursos;

ANEXO VII Despesas por Programa Segundo as Fontes de recursos;

ANEXO VIII Despesas por Programas e totais por eixos estratégicos

ANEXO IX Totais por Eixos Estratégicos



Estado da Paraíba
Prefeitura Municipal de Santa Cecília
Gabinete do Prefeito

ANEXO X Quantitativos de programas e ações por órgãos

ANEXO XI Totais por tipo de Programas

ANEXO XII Despesas por Programas, Ações e Fonte de Recursos por Órgão.

ANEXO XIII Quadro de detalhamento da receita prevista – Q.D.R.

Parágrafo Segundo - Os valores financeiros previstos nesta Lei são referenciais e não constituem limites à programação e à execução das despesas expressas nas leis orçamentárias anuais e nas leis que as modifiquem, em especial, considerando a necessidade de cobertura de déficit orçamentário, a autorização para utilização de estimativas de receita e demais fontes de compensação financeira, nos termos da Lei Federal nº 4.320, de 17 de março de 1964, e alterações posteriores.

Parágrafo Terceiro - O PPA para o quadriênio 2022–2025 e as leis orçamentárias dele decorrentes deverão incorporar as prioridades, os indicadores de desempenho e as metas quantitativas e qualitativas estabelecidos no Programa de Metas (Prometa), em conformidade com a Lei Orgânica do Município de Santa Cecília.

Art. 2º - Para efeitos desta Lei, entende-se por:

I - Programa, o instrumento de organização da atuação governamental, que articula um conjunto de ações que concorrem para um objetivo comum pré-estabelecido, mensurado por indicadores, visando às soluções de um problema ou ao atendimento de uma necessidade ou demanda da sociedade;

II - Programa Finalístico, aquele que resulta em bens ou serviços ofertados diretamente à sociedade;



Estado da Paraíba
Prefeitura Municipal de Santa Cecília
Gabinete do Prefeito

III - Programa de Apoio Administrativo, aquele que engloba ações de natureza tipicamente administrativa que, embora colaborem para a consecução dos objetivos dos demais programas, não têm suas despesas passíveis de apropriação àqueles programas;

IV - Ação, o conjunto de operações cujos produtos contribuem para os objetivos do programa;

V - Produto, bem ou serviço que resulta da ação, destinado ao público-alvo;

VI - Meta, quantidade de produto que se deseja obter em determinado horizonte temporal, expressa na unidade de medida adotada.

Art. 3º - A programação constante no PPA deverá ser financiada pelos recursos oriundos do Tesouro Municipal, das Operações de Crédito Internas e Externas, das Transferências Constitucionais, Legais e Voluntárias da União e do Estado e, subsidiariamente, das parcerias implementadas com outros Municípios e com a iniciativa privada.

Parágrafo Único. Os valores financeiros constantes nos anexos e nas tabelas desta Lei são referenciais e não constituem limite para a programação da despesa na Lei Orçamentária Anual, que deverá obedecer aos parâmetros fixados pela Lei de Diretrizes Orçamentárias e as receitas previstas, consoante a legislação tributária em vigor à época.



Estado da Paraíba
Prefeitura Municipal de Santa Cecília
Gabinete do Prefeito

Art. 4º - As metas físicas das ações estabelecidas para o período 2022-2025 se constituem referências a serem observadas pelas leis de diretrizes orçamentárias e pelas leis orçamentárias e suas respectivas alterações.

Art. 5º - A inclusão, exclusão ou alteração de programas constantes desta lei, serão propostos pelo Poder Executivo, através de Projeto de Lei de Revisão do Plano ou Projeto de lei específico.

Art. 6º - A inclusão, exclusão ou alteração de ações, produtos e metas no Plano Plurianual poderão ocorrer por intermédio da Lei de Diretrizes Orçamentárias, da Lei Orçamentária Anual ou de seus créditos adicionais, apropriando-se ao respectivo programa, as modificações consequentes.

Art. 7º - O acompanhamento da execução dos programas do PPA será feito com base no desempenho dos indicadores, e/ou da realização das metas físicas e financeiras, cujas informações serão apuradas periodicamente e terão a finalidade de medir os resultados alcançados.

Parágrafo Único. O acompanhamento da execução dos programas do PPA será feito sob a coordenação da Secretaria Municipal de Finanças, a quem compete:

I – Definir as metodologias a serem utilizadas na elaboração, no acompanhamento e na revisão do PPA a ser observado por todos os órgãos da Administração Municipal;



Estado da Paraíba
Prefeitura Municipal de Santa Cecília
Gabinete do Prefeito

II – Definir a agenda de elaboração, de acompanhamento e, quando for o caso, de revisão do PPA;

III – Auxiliar os demais órgãos e setores da Administração Municipal nos processos de elaboração, de acompanhamento e de revisão do PPA; e

IV – Elaborar Anualmente relatório de avaliação dos resultados da implantação deste plano que será encaminhado ao Poder Legislativo, juntamente o Projeto de Lei de Diretrizes Orçamentárias.

Art. 8º - As leis orçamentárias anuais e as leis que as modifiquem manterão as codificações dos programas previstos nesta Lei.

Art. 9º - Cada ação constante do PPA poderá ser desdobrada nas leis orçamentárias anuais em mais de 1 (um) projeto, atividade ou operação especial, bem como atribuída a 1 (um) ou mais órgãos executores.

Art. 10º - O PPA poderá ser alterado, mediante lei específica, para criação ou exclusão de programas ou alteração de seus atributos.

Art. 11º - As inclusões, as alterações ou as exclusões de programas e seus atributos poderão ser aprovadas por intermédio de lei, inclusive das leis de diretrizes orçamentárias, das leis orçamentárias anuais e das leis que autorizam abertura de créditos adicionais.

Parágrafo único. Fica o Poder Executivo autorizado a:



Estado da Paraíba
Prefeitura Municipal de Santa Cecília
Gabinete do Prefeito

- I – Alterar os indicadores dos programas e seus respectivos índices; e
- II – Adequar as metas físicas às alterações aprovadas nos termos do caput deste artigo.

Art. 12º - O Poder Executivo divulgará o PPA, por meio eletrônico, no prazo de 30 (trinta) dias, contados da data de publicação desta Lei, bem como documento consolidando as suas atualizações após cada alteração.

Art. 13º - O acompanhamento e a avaliação dos programas serão realizados por meio de indicadores de desempenho e de metas, cujos índices, apurados periodicamente, terão a finalidade de medir os resultados alcançados, conforme prevê o inc. I do art. 4º da Lei Complementar Federal nº 101, de 4 de maio de 2000, e alterações posteriores.

Parágrafo único. A avaliação de que trata o caput deste artigo será divulgada por meio eletrônico.

Art. 14º - O Poder Executivo adotará, em conjunto com representantes da sociedade civil, mecanismos de participação social nas etapas do ciclo de gestão do PPA 2022-2025.

Art. 15º - Após a aprovação de todo o conteúdo do plano acima mencionado, ele será disponibilizado no Portal da Transparência da Prefeitura Municipal de Santa Cecília.



Estado da Paraíba
Prefeitura Municipal de Santa Cecília
Gabinete do Prefeito

Art. 16º - Esta lei entra em vigor na data de sua publicação, aplicando-se seus efeitos de 1º de janeiro de 2022 a 31 de dezembro de 2025.

Santa Cecília (PB), 16 de novembro de 2021.

José Marcílio Farias da Silva

JOSÉ MARCÍLIO FARIAS DA SILVA

Prefeito Municipal



Estado da Paraíba
Prefeitura Municipal de Santa Cecília
Gabinete do Prefeito

ANEXO I
DESPESAS POR FUNÇÃO – TOTAL DO PPA



Prefeitura Municipal de Santa Cecília

Secretaria de Finanças

Departamento de Contabilidade - PPA-Plano Plurianual - 2022 à 2025 - R\$ 1,00

Anexo I - Despesas por Função - Total do PPA

Função	Valor (2022)	Valor (2023)	Valor (2024)	Valor (2025)	Total
01 Legislativa	945.000,00	975.713,00	1.007.422,00	1.040.163,00	3.968.298,00
04 Administração	1.815.245,00	1.874.248,00	1.935.154,00	1.998.045,00	7.622.692,00
08 Assistência Social	982.805,00	1.014.757,00	1.047.723,00	1.081.771,00	4.127.056,00
10 Saúde	4.562.499,00	4.710.809,00	4.863.872,00	5.021.957,00	19.159.137,00
12 Educação	9.922.600,00	10.245.096,00	10.578.053,00	10.921.835,00	41.667.584,00
13 Cultura	189.900,00	196.071,00	202.444,00	209.023,00	797.438,00
15 Urbanismo	1.822.700,00	1.881.941,00	1.943.100,00	2.006.251,00	7.653.992,00
16 Habitação	73.000,00	75.375,00	77.821,00	80.350,00	306.546,00
17 Saneamento	1.273.040,00	1.314.415,00	1.357.133,00	1.401.240,00	5.345.828,00
18 Gestão Ambiental	100.700,00	103.973,00	107.352,00	110.841,00	422.866,00
20 Agricultura	753.934,00	778.438,00	803.736,00	829.855,00	3.165.963,00
23 Comércio e Serviços	15.500,00	16.005,00	16.523,00	17.061,00	65.089,00
26 Transporte	63.835,00	65.910,00	68.052,00	70.264,00	268.061,00
27 Desporto e Lazer	81.087,00	83.722,00	86.443,00	89.251,00	340.503,00
28 Encargos Especiais	407.999,00	421.259,00	434.950,00	449.086,00	1.713.294,00
99 Reserva de Contingência	230.000,00	237.475,00	245.193,00	253.162,00	965.830,00
Total Geral:	23.239.844,00	23.995.207,00	24.774.971,00	25.580.155,00	97.590.177,00



Estado da Paraíba
Prefeitura Municipal de Santa Cecília
Gabinete do Prefeito

ANEXO II
DESPESAS POR SUBFUNÇÃO – TOTAL DO PPA



Prefeitura Municipal de Santa Cecília

Secretaria de Finanças

Departamento de Contabilidade - PPA-Plano Plurianual - 2022 à 2025 - R\$ 1,00

Anexo II - Despesas por SubFunção - Total do PPA

SubFunção	Valor (2022)	Valor (2023)	Valor (2024)	Valor (2025)	Total
031 Ação Legislativa	945.000,00	975.713,00	1.007.422,00	1.040.163,00	3.968.298,00
122 Administração Geral	1.075.965,00	1.110.940,00	1.147.037,00	1.184.318,00	4.518.260,00
123 Administração Financeira	717.280,00	740.594,00	764.663,00	789.512,00	3.012.049,00
244 Assistência Comunitária	982.805,00	1.014.757,00	1.047.723,00	1.081.771,00	4.127.056,00
301 Atenção Básica	3.772.875,00	3.895.512,00	4.022.091,00	4.152.813,00	15.843.291,00
302 Assistência Hospitalar e Ambulatorial	374.644,00	386.828,00	399.389,00	412.375,00	1.573.236,00
303 Suporte Profilático e Terapêutico	133.235,00	137.565,00	142.036,00	146.651,00	559.487,00
305 Vigilância Epidemiológica	273.745,00	282.643,00	291.828,00	301.312,00	1.149.528,00
361 Ensino Fundamental	7.742.805,00	7.994.453,00	8.254.269,00	8.522.530,00	32.514.057,00
365 Educação Infantil	1.911.795,00	1.973.933,00	2.038.081,00	2.104.316,00	8.028.125,00
366 Educação de Jovens e Adultos	268.000,00	276.710,00	285.703,00	294.989,00	1.125.402,00
392 Difusão Cultural	220.987,00	228.168,00	235.585,00	243.240,00	927.980,00
451 Infra-Estrutura Urbana	194.310,00	200.627,00	207.144,00	213.878,00	815.959,00
452 Serviços Urbanos	1.628.390,00	1.681.314,00	1.735.956,00	1.792.373,00	6.838.033,00
481 Habitação Rural	62.000,00	64.017,00	66.095,00	68.243,00	260.355,00
483 Habitação	11.000,00	11.358,00	11.726,00	12.107,00	46.191,00
512 Saneamento Básico Urbano	1.273.040,00	1.314.415,00	1.357.133,00	1.401.240,00	5.345.828,00
541 Preservação e Conservação Ambiental	20.700,00	21.373,00	22.067,00	22.785,00	86.925,00
542 Controle Ambiental	298.525,00	308.228,00	318.244,00	328.586,00	1.253.583,00
544 Recursos Hídricos	279.000,00	288.068,00	297.430,00	307.095,00	1.171.593,00
608 Promoção da Produção Agropecuária	256.409,00	264.742,00	273.347,00	282.230,00	1.076.728,00
695 Turismo	15.500,00	16.005,00	16.523,00	17.061,00	65.089,00
782 Transporte Rodoviário	63.835,00	65.910,00	68.052,00	70.264,00	268.061,00
813 Lazer	50.000,00	51.625,00	53.302,00	55.034,00	209.961,00
843 Serviço da Dívida Interna	206.999,00	213.726,00	220.673,00	227.844,00	869.242,00
846 Outros Encargos Especiais	231.000,00	238.508,00	246.259,00	254.263,00	970.030,00
999 Reserva de Contingência	230.000,00	237.475,00	245.193,00	253.162,00	965.830,00
Total Geral:	23.239.844,00	23.995.207,00	24.774.971,00	25.580.155,00	97.590.177,00



Estado da Paraíba
Prefeitura Municipal de Santa Cecília
Gabinete do Prefeito

ANEXO III
DESPESAS SEGUNDO AS FONTES DE RECURSOS



Prefeitura Municipal de Santa Cecília

Secretaria de Finanças

Departamento de Contabilidade - PPA-Plano Plurianual - 2022 à 2025 - R\$ 1,00

Anexo III - Despesas Segundo as Fontes de Recursos

Fonte de Recursos	Valor (2022)	Valor (2023)	Valor (2024)	Valor (2025)	Total
0-Própria	23.239.844,00	23.995.207,00	24.774.971,00	25.580.155,00	97.590.177,00
15001000 Recursos Livres (Ordinário)	6.905.311,00	7.129.756,00	7.361.445,00	7.600.690,00	28.997.202,00
15001001 Recursos não Vinculados de Impostos - MDE	1.346.040,00	1.389.791,00	1.434.954,00	1.481.591,00	5.652.376,00
15001002 Recursos não Vinculados de Impostos - Saúde	2.409.681,00	2.488.010,00	2.568.849,00	2.652.342,00	10.118.882,00
15401030 Transferências do FUNDEB - Impostos e Transferências de Impostos - 30%	1.760.000,00	1.817.201,00	1.876.261,00	1.937.234,00	7.390.696,00
15401070 Transferências do FUNDEB - Impostos e Transferências de Impostos - 70%	4.240.000,00	4.377.801,00	4.520.079,00	4.666.982,00	17.804.862,00
15411030 Transferências do FUNDEB - Complementação da União - VAAF - 30%	140.000,00	144.550,00	149.248,00	154.098,00	587.896,00
15411070 Transferências do FUNDEB - Complementação da União - VAAF - 70%	460.000,00	474.950,00	490.386,00	506.323,00	1.931.659,00
15421030 Transferências do FUNDEB - Complementação da União - VAAT - 30%	77.500,00	80.020,00	82.620,00	85.305,00	325.445,00
15421070 Transferências do FUNDEB - Complementação da União - VAAT - 70%	222.500,00	229.731,00	237.198,00	244.907,00	934.336,00
15500000 Transferência do Salário- Educação	86.050,00	88.847,00	91.734,00	94.716,00	361.347,00
15510000 Transferências de Recursos do FNDE referentes ao Programa Dinheiro Direto na Escola (PDDE)	17.595,00	18.167,00	18.758,00	19.366,00	73.886,00
15520000 Transferências de Recursos do FNDE referentes ao Programa Nacional de Alimentação Escolar (PNAE)	155.250,00	160.296,00	165.505,00	170.884,00	651.935,00
15530000 Transferências de Recursos do FNDE Referentes ao Programa Nacional de Apoio ao Transporte Escolar (PNATE)	100.000,00	103.250,00	106.606,00	110.070,00	419.926,00
15690000 Outras Transferências de Recursos do FNDE Controle dos demais recursos originários de transferências do Fundo Nacional do Desenvolvimento da Educação - FNDE.	1.147.930,00	1.185.240,00	1.223.757,00	1.263.531,00	4.820.458,00
16000000 Transferências Fundo a Fundo de Recursos do SUS provenientes do Governo Federal - Bloco de Manutenção das Ações e Serviços Públicos de Saúde	1.992.005,00	2.056.758,00	2.123.587,00	2.192.605,00	8.364.955,00
16010000 Transferências Fundo a Fundo de Recursos do SUS provenientes do Governo Federal - Bloco de Estruturação da Rede de Serviços Públicos de Saúde	151.568,00	156.495,00	161.580,00	166.833,00	636.476,00
16600000 Transferência de Recursos do Fundo Nacional de Assistência Social - FNAS	259.570,00	268.010,00	276.716,00	285.706,00	1.090.002,00
16690000 Outros Recursos Vinculados à Assistência Social	10.350,00	10.686,00	11.034,00	11.392,00	43.462,00
17000000 Outras Transferências de Convênios ou Instrumentos Congêneres da União	1.567.494,00	1.618.439,00	1.671.037,00	1.725.345,00	6.582.315,00
17010000 Outras Transferências de Convênios ou Instrumentos Congêneres dos Estados	190.000,00	196.176,00	202.551,00	209.134,00	797.861,00
17500000 Recursos da Contribuição de Intervenção no Domínio Econômico - CIDE	1.000,00	1.033,00	1.066,00	1.101,00	4.200,00
Total Geral:	23.239.844,00	23.995.207,00	24.774.971,00	25.580.155,00	97.590.177,00



Estado da Paraíba
Prefeitura Municipal de Santa Cecília
Gabinete do Prefeito

ANEXO IV
DESPESAS POR FUNÇÃO E SUBFUNÇÃO SEGUNDO A CATEGORIA ECONÔMICA



Prefeitura Municipal de Santa Cecília

Secretaria de Finanças

Departamento de Contabilidade - PPA-Plano Plurianual - 2022 à 2025 - R\$ 1,00

Anexo IV - Despesas por Função e SubFunção Segundo a Categoria Econômica

Função / SubFunção	Valor (2022)	Valor (2023)	Valor (2024)	Valor (2025)	Total
	Corrente Capital Total	Corrente Capital Total	Corrente Capital Total	Corrente Capital Total	Corrente Capital Total Geral
01 Legislativa	918.000,00	947.835,00	978.639,00	1.010.444,00	3.854.918,00
	27.000,00	27.878,00	28.783,00	29.719,00	113.380,00
	945.000,00	975.713,00	1.007.422,00	1.040.163,00	3.968.298,00
031 Ação Legislativa	918.000,00	947.835,00	978.639,00	1.010.444,00	3.854.918,00
	27.000,00	27.878,00	28.783,00	29.719,00	113.380,00
	945.000,00	975.713,00	1.007.422,00	1.040.163,00	3.968.298,00
04 Administração	1.805.245,00	1.863.922,00	1.924.494,00	1.987.038,00	7.580.699,00
	10.000,00	10.326,00	10.660,00	11.007,00	41.993,00
	1.815.245,00	1.874.248,00	1.935.154,00	1.998.045,00	7.622.692,00
122 Administração Geral	1.059.965,00	1.094.418,00	1.129.981,00	1.166.706,00	4.451.070,00
	8.000,00	8.261,00	8.528,00	8.806,00	33.595,00
	1.067.965,00	1.102.679,00	1.138.509,00	1.175.512,00	4.484.665,00
123 Administração Financeira	715.280,00	738.529,00	762.531,00	787.311,00	3.003.651,00
	2.000,00	2.065,00	2.132,00	2.201,00	8.398,00
	717.280,00	740.594,00	764.663,00	789.512,00	3.012.049,00
846 Outros Encargos Especiais	30.000,00	30.975,00	31.982,00	33.021,00	125.978,00
	30.000,00	30.975,00	31.982,00	33.021,00	125.978,00
08 Assistência Social	874.326,00	902.751,00	932.079,00	962.369,00	3.671.525,00
	108.479,00	112.006,00	115.644,00	119.402,00	455.531,00
	982.805,00	1.014.757,00	1.047.723,00	1.081.771,00	4.127.056,00
244 Assistência Comunitária	874.326,00	902.751,00	932.079,00	962.369,00	3.671.525,00
	108.479,00	112.006,00	115.644,00	119.402,00	455.531,00
	982.805,00	1.014.757,00	1.047.723,00	1.081.771,00	4.127.056,00
10 Saúde	4.203.962,00	4.340.614,00	4.481.653,00	4.627.313,00	17.653.542,00
	358.537,00	370.195,00	382.219,00	394.644,00	1.505.595,00
	4.562.499,00	4.710.809,00	4.863.872,00	5.021.957,00	19.159.137,00
122 Administração Geral	7.000,00	7.228,00	7.462,00	7.705,00	29.395,00
	1.000,00	1.033,00	1.066,00	1.101,00	4.200,00
	8.000,00	8.261,00	8.528,00	8.806,00	33.595,00
301 Atenção Básica	3.645.596,00	3.764.093,00	3.886.407,00	4.012.717,00	15.308.813,00
	127.279,00	131.419,00	135.684,00	140.096,00	534.478,00
	3.772.875,00	3.895.512,00	4.022.091,00	4.152.813,00	15.843.291,00
302 Assistência Hospitalar e Ambulatorial	154.736,00	159.771,00	164.954,00	170.320,00	649.781,00
	219.908,00	227.057,00	234.435,00	242.055,00	923.455,00
	374.644,00	386.828,00	399.389,00	412.375,00	1.573.236,00
303 Suporte Profilático e Terapêutico	133.235,00	137.565,00	142.036,00	146.651,00	559.487,00
	133.235,00	137.565,00	142.036,00	146.651,00	559.487,00
305 Vigilância Epidemiológica	263.395,00	271.957,00	280.794,00	289.920,00	1.106.066,00
	10.350,00	10.686,00	11.034,00	11.392,00	43.462,00
	273.745,00	282.643,00	291.828,00	301.312,00	1.149.528,00
12 Educação	8.454.140,00	8.728.909,00	9.012.592,00	9.305.497,00	35.501.138,00
	1.468.460,00	1.516.187,00	1.565.461,00	1.616.338,00	6.166.446,00
	9.922.600,00	10.245.096,00	10.578.053,00	10.921.835,00	41.667.584,00
361 Ensino Fundamental	7.387.230,00	7.627.321,00	7.875.206,00	8.131.148,00	31.020.905,00
	355.575,00	367.132,00	379.063,00	391.382,00	1.493.152,00
	7.742.805,00	7.994.453,00	8.254.269,00	8.522.530,00	32.514.057,00
365 Educação Infantil	798.910,00	824.878,00	851.683,00	879.360,00	3.354.831,00
	1.112.885,00	1.149.055,00	1.186.398,00	1.224.956,00	4.673.294,00
	1.911.795,00	1.973.933,00	2.038.081,00	2.104.316,00	8.028.125,00
366 Educação de Jovens e Adultos	268.000,00	276.710,00	285.703,00	294.989,00	1.125.402,00
	268.000,00	276.710,00	285.703,00	294.989,00	1.125.402,00



Prefeitura Municipal de Santa Cecília

Secretaria de Finanças

Departamento de Contabilidade - PPA-Plano Plurianual - 2022 à 2025 - R\$ 1,00

Anexo IV - Despesas por Função e SubFunção Segundo a Categoria Econômica

Função / SubFunção	Valor (2022)	Valor (2023)	Valor (2024)	Valor (2025)	Total
	Corrente Capital Total	Corrente Capital Total	Corrente Capital Total	Corrente Capital Total	Corrente Capital Total Geral
13 Cultura	189.900,00	196.071,00	202.444,00	209.023,00	797.438,00
	0,00	0,00	0,00	0,00	0,00
	189.900,00	196.071,00	202.444,00	209.023,00	797.438,00
392 Difusão Cultural	189.900,00	196.071,00	202.444,00	209.023,00	797.438,00
	189.900,00	196.071,00	202.444,00	209.023,00	797.438,00
15 Urbanismo	1.619.230,00	1.671.858,00	1.726.189,00	1.782.291,00	6.799.568,00
	203.470,00	210.083,00	216.911,00	223.960,00	854.424,00
	1.822.700,00	1.881.941,00	1.943.100,00	2.006.251,00	7.653.992,00
451 Infra-Estrutura Urbana	74.310,00	76.727,00	79.217,00	81.794,00	312.048,00
	120.000,00	123.900,00	127.927,00	132.084,00	503.911,00
	194.310,00	200.627,00	207.144,00	213.878,00	815.959,00
452 Serviços Urbanos	1.544.920,00	1.595.131,00	1.646.972,00	1.700.497,00	6.487.520,00
	83.470,00	86.183,00	88.984,00	91.876,00	350.513,00
	1.628.390,00	1.681.314,00	1.735.956,00	1.792.373,00	6.838.033,00
16 Habitação	72.000,00	74.342,00	76.755,00	79.249,00	302.346,00
	1.000,00	1.033,00	1.066,00	1.101,00	4.200,00
	73.000,00	75.375,00	77.821,00	80.350,00	306.546,00
481 Habitação Rural	61.000,00	62.984,00	65.029,00	67.142,00	256.155,00
	1.000,00	1.033,00	1.066,00	1.101,00	4.200,00
	62.000,00	64.017,00	66.095,00	68.243,00	260.355,00
483 Habitação	11.000,00	11.358,00	11.726,00	12.107,00	46.191,00
	11.000,00	11.358,00	11.726,00	12.107,00	46.191,00
17 Saneamento	40.000,00	41.301,00	42.643,00	44.029,00	167.973,00
	1.233.040,00	1.273.114,00	1.314.490,00	1.357.211,00	5.177.855,00
	1.273.040,00	1.314.415,00	1.357.133,00	1.401.240,00	5.345.828,00
512 Saneamento Básico Urbano	40.000,00	41.301,00	42.643,00	44.029,00	167.973,00
	1.233.040,00	1.273.114,00	1.314.490,00	1.357.211,00	5.177.855,00
	1.273.040,00	1.314.415,00	1.357.133,00	1.401.240,00	5.345.828,00
18 Gestão Ambiental	20.700,00	21.373,00	22.067,00	22.785,00	86.925,00
	80.000,00	82.600,00	85.285,00	88.056,00	335.941,00
	100.700,00	103.973,00	107.352,00	110.841,00	422.866,00
541 Preservação e Conservação Ambiental	20.700,00	21.373,00	22.067,00	22.785,00	86.925,00
	20.700,00	21.373,00	22.067,00	22.785,00	86.925,00
544 Recursos Hídricos					0,00
	80.000,00	82.600,00	85.285,00	88.056,00	335.941,00
	80.000,00	82.600,00	85.285,00	88.056,00	335.941,00
20 Agricultura	558.910,00	577.075,00	595.829,00	615.191,00	2.347.005,00
	195.024,00	201.363,00	207.907,00	214.664,00	818.958,00
	753.934,00	778.438,00	803.736,00	829.855,00	3.165.963,00
542 Controle Ambiental	283.000,00	292.198,00	301.693,00	311.498,00	1.188.389,00
	15.525,00	16.030,00	16.551,00	17.088,00	65.194,00
	298.525,00	308.228,00	318.244,00	328.586,00	1.253.583,00
544 Recursos Hídricos	199.000,00	205.468,00	212.145,00	219.039,00	835.652,00
	199.000,00	205.468,00	212.145,00	219.039,00	835.652,00
608 Promoção da Produção Agropecuária	76.910,00	79.409,00	81.991,00	84.654,00	322.964,00
	179.499,00	185.333,00	191.356,00	197.576,00	753.764,00
	256.409,00	264.742,00	273.347,00	282.230,00	1.076.728,00



Prefeitura Municipal de Santa Cecília

Secretaria de Finanças

Departamento de Contabilidade - PPA-Plano Plurianual - 2022 à 2025 - R\$ 1,00

Anexo IV - Despesas por Função e SubFunção Segundo a Categoria Econômica

Função / SubFunção	Valor (2022)	Valor (2023)	Valor (2024)	Valor (2025)	Total
	Corrente Capital Total	Corrente Capital Total	Corrente Capital Total	Corrente Capital Total	Corrente Capital Total Geral
23 Comércio e Serviços	15.500,00	16.005,00	16.523,00	17.061,00	65.089,00
	0,00	0,00	0,00	0,00	0,00
	15.500,00	16.005,00	16.523,00	17.061,00	65.089,00
695 Turismo	15.500,00	16.005,00	16.523,00	17.061,00	65.089,00
					0,00
	15.500,00	16.005,00	16.523,00	17.061,00	65.089,00
26 Transporte	16.910,00	17.460,00	18.027,00	18.613,00	71.010,00
	46.925,00	48.450,00	50.025,00	51.651,00	197.051,00
	63.835,00	65.910,00	68.052,00	70.264,00	268.061,00
782 Transporte Rodoviário	16.910,00	17.460,00	18.027,00	18.613,00	71.010,00
	46.925,00	48.450,00	50.025,00	51.651,00	197.051,00
	63.835,00	65.910,00	68.052,00	70.264,00	268.061,00
27 Desporto e Lazer	31.087,00	32.097,00	33.141,00	34.217,00	130.542,00
	50.000,00	51.625,00	53.302,00	55.034,00	209.961,00
	81.087,00	83.722,00	86.443,00	89.251,00	340.503,00
392 Difusão Cultural	31.087,00	32.097,00	33.141,00	34.217,00	130.542,00
					0,00
	31.087,00	32.097,00	33.141,00	34.217,00	130.542,00
813 Lazer					0,00
	50.000,00	51.625,00	53.302,00	55.034,00	209.961,00
	50.000,00	51.625,00	53.302,00	55.034,00	209.961,00
28 Encargos Especiais	201.000,00	207.533,00	214.277,00	221.242,00	844.052,00
	206.999,00	213.726,00	220.673,00	227.844,00	869.242,00
	407.999,00	421.259,00	434.950,00	449.086,00	1.713.294,00
843 Serviço da Dívida Interna					0,00
	206.999,00	213.726,00	220.673,00	227.844,00	869.242,00
	206.999,00	213.726,00	220.673,00	227.844,00	869.242,00
846 Outros Encargos Especiais	201.000,00	207.533,00	214.277,00	221.242,00	844.052,00
					0,00
	201.000,00	207.533,00	214.277,00	221.242,00	844.052,00
99 Reserva de Contingência	230.000,00	237.475,00	245.193,00	253.162,00	965.830,00
	0,00	0,00	0,00	0,00	0,00
	230.000,00	237.475,00	245.193,00	253.162,00	965.830,00
999 Reserva de Contingência	230.000,00	237.475,00	245.193,00	253.162,00	965.830,00
					0,00
	230.000,00	237.475,00	245.193,00	253.162,00	965.830,00
Total Geral:	19.250.910,00	19.876.621,00	20.522.545,00	21.189.524,00	80.839.600,00
	3.988.934,00	4.118.586,00	4.252.426,00	4.390.631,00	16.750.577,00
	23.239.844,00	23.995.207,00	24.774.971,00	25.580.155,00	97.590.177,00



Estado da Paraíba
Prefeitura Municipal de Santa Cecília
Gabinete do Prefeito

ANEXO V
DESPESAS POR PROGRAMA SEGUNDO A CATEGORIA ECONÔMICA



Prefeitura Municipal de Santa Cecília

Secretaria de Finanças

Departamento de Contabilidade - PPA-Plano Plurianual - 2022 à 2025 - R\$ 1,00

Anexo V - Despesas por Programa Segundo a Categoria Econômica

Programa	Valor (2022)	Valor (2023)	Valor (2024)	Valor (2025)	Total
	Corrente Capital Total	Corrente Capital Total	Corrente Capital Total	Corrente Capital Total	Corrente Capital Total Geral
0001 AÇÃO LEGISLATIVA	918.000,00 27.000,00 945.000,00	947.835,00 27.878,00 975.713,00	978.639,00 28.783,00 1.007.422,00	1.010.444,00 29.719,00 1.040.163,00	3.854.918,00 113.380,00 3.968.298,00
0002 ADMINISTRAÇÃO GERAL	1.075.465,00 8.000,00 1.083.465,00	1.110.423,00 8.261,00 1.118.684,00	1.146.504,00 8.528,00 1.155.032,00	1.183.767,00 8.806,00 1.192.573,00	4.516.159,00 33.595,00 4.549.754,00
0003 OPERAÇÕES ESPECIAIS	306.000,00 206.999,00 512.999,00	315.947,00 213.726,00 529.673,00	326.214,00 220.673,00 546.887,00	336.817,00 227.844,00 564.661,00	1.284.978,00 869.242,00 2.154.220,00
0004 GESTÃO FINANCEIRA	680.280,00 2.000,00 682.280,00	702.391,00 2.065,00 704.456,00	725.219,00 2.132,00 727.351,00	748.786,00 2.201,00 750.987,00	2.856.676,00 8.398,00 2.865.074,00
0005 EDUCAÇÃO PARA TODOS	8.442.140,00 1.468.460,00 9.910.600,00	8.716.518,00 1.516.187,00 10.232.705,00	8.999.799,00 1.565.461,00 10.565.260,00	9.292.288,00 1.616.338,00 10.908.626,00	35.450.745,00 6.166.446,00 41.617.191,00
0006 PROMOÇÃO DA CULTURA E DO ESPORTE	220.987,00 50.000,00 270.987,00	228.168,00 51.625,00 279.793,00	235.585,00 53.302,00 288.887,00	243.240,00 55.034,00 298.274,00	927.980,00 209.961,00 1.137.941,00
0007 SAÚDE E BEM ESTAR	4.203.962,00 358.537,00 4.562.499,00	4.340.614,00 370.195,00 4.710.809,00	4.481.653,00 382.219,00 4.863.872,00	4.627.313,00 394.644,00 5.021.957,00	17.653.542,00 1.505.595,00 19.159.137,00
0008 INFRAESTRUTURA URBANA	1.680.230,00 1.437.510,00 3.117.740,00	1.734.842,00 1.484.230,00 3.219.072,00	1.791.218,00 1.532.467,00 3.323.685,00	1.849.433,00 1.582.272,00 3.431.705,00	7.055.723,00 6.036.479,00 13.092.202,00
0009 ASSISTÊNCIA SOCIAL GERAL	847.326,00 108.479,00 955.805,00	874.872,00 112.006,00 986.878,00	903.296,00 115.644,00 1.018.940,00	932.650,00 119.402,00 1.052.052,00	3.558.144,00 455.531,00 4.013.675,00
0010 FORTALECIMENTO DA AGROPECUÁRIA	397.520,00 321.949,00 719.469,00	410.440,00 332.413,00 742.853,00	423.778,00 343.217,00 766.995,00	437.550,00 354.371,00 791.921,00	1.669.288,00 1.351.950,00 3.021.238,00
0011 ABASTECIMENTO DE ÁGUA EMERGENCIAL	199.000,00 199.000,00 199.000,00	205.468,00 205.468,00 205.468,00	212.145,00 212.145,00 212.145,00	219.039,00 219.039,00 219.039,00	835.652,00 0,00 835.652,00
0012 HABITAÇÃO POPULAR	11.000,00 11.000,00 11.000,00	11.358,00 11.358,00 11.358,00	11.726,00 11.726,00 11.726,00	12.107,00 12.107,00 12.107,00	46.191,00 0,00 46.191,00
0013 QUALIFICAÇÃO PROFISSIONAL	14.000,00 14.000,00 14.000,00	14.456,00 14.456,00 14.456,00	14.924,00 14.924,00 14.924,00	15.410,00 15.410,00 15.410,00	58.790,00 0,00 58.790,00
0014 PROGRAMA VOLUNTARIADO	13.000,00 13.000,00 13.000,00	13.423,00 13.423,00 13.423,00	13.859,00 13.859,00 13.859,00	14.309,00 14.309,00 14.309,00	54.591,00 0,00 54.591,00
0015 FORMACAO CONTINUADA	12.000,00 12.000,00 12.000,00	12.391,00 12.391,00 12.391,00	12.793,00 12.793,00 12.793,00	13.209,00 13.209,00 13.209,00	50.393,00 0,00 50.393,00
0099 RESERVA DE CONTIGENCIA	230.000,00 230.000,00 230.000,00	237.475,00 237.475,00 237.475,00	245.193,00 245.193,00 245.193,00	253.162,00 253.162,00 253.162,00	965.830,00 0,00 965.830,00
Total Geral:	19.250.910,00 3.988.934,00 23.239.844,00	19.876.621,00 4.118.586,00 23.995.207,00	20.522.545,00 4.252.426,00 24.774.971,00	21.189.524,00 4.390.631,00 25.580.155,00	80.839.600,00 16.750.577,00 97.590.177,00



Estado da Paraíba
Prefeitura Municipal de Santa Cecília
Gabinete do Prefeito

ANEXO VI
DESPESAS POR FUNÇÃO E SUBFUNÇÃO SEGUNDO AS FONTES DE RECURSOS



Prefeitura Municipal de Santa Cecília

Secretaria de Finanças

Departamento de Contabilidade - PPA-Plano Plurianual - 2022 à 2025 - R\$ 1,00

Anexo VI - Despesas por Função e SubFunção Segundo as Fontes de Recursos

Função / SubFunção	Valor (2022)	Valor (2023)	Valor (2024)	Valor (2025)	Total
	Tesouro Outras Fontes Total	Tesouro Outras Fontes Total	Tesouro Outras Fontes Total	Tesouro Outras Fontes Total	Tesouro Outras Fontes Total Geral
01 Legislativa	945.000,00 0,00 945.000,00	975.713,00 0,00 975.713,00	1.007.422,00 0,00 1.007.422,00	1.040.163,00 0,00 1.040.163,00	3.968.298,00 0,00 3.968.298,00
031 Ação Legislativa	945.000,00	975.713,00	1.007.422,00	1.040.163,00	3.968.298,00
04 Administração	1.795.245,00 20.000,00 1.815.245,00	1.853.598,00 20.650,00 1.874.248,00	1.913.833,00 21.321,00 1.935.154,00	1.976.031,00 22.014,00 1.998.045,00	7.538.707,00 83.985,00 7.622.692,00
122 Administração Geral	1.067.965,00	1.102.679,00	1.138.509,00	1.175.512,00	4.484.665,00
123 Administração Financeira	717.280,00	740.594,00	764.663,00	789.512,00	3.012.049,00
846 Outros Encargos Especiais	10.000,00 20.000,00 30.000,00	10.325,00 20.650,00 30.975,00	10.661,00 21.321,00 31.982,00	11.007,00 22.014,00 33.021,00	41.993,00 83.985,00 125.978,00
08 Assistência Social	692.885,00 289.920,00 982.805,00	715.411,00 299.346,00 1.014.757,00	738.652,00 309.071,00 1.047.723,00	762.659,00 319.112,00 1.081.771,00	2.909.607,00 1.217.449,00 4.127.056,00
244 Assistência Comunitária	692.885,00 289.920,00 982.805,00	715.411,00 299.346,00 1.014.757,00	738.652,00 309.071,00 1.047.723,00	762.659,00 319.112,00 1.081.771,00	2.909.607,00 1.217.449,00 4.127.056,00
10 Saúde	2.418.926,00 2.143.573,00 4.562.499,00	2.497.556,00 2.213.253,00 4.710.809,00	2.578.705,00 2.285.167,00 4.863.872,00	2.662.519,00 2.359.438,00 5.021.957,00	10.157.706,00 9.001.431,00 19.159.137,00
122 Administração Geral	8.000,00 8.000,00	8.261,00 8.261,00	8.528,00 8.528,00	8.806,00 8.806,00	33.595,00 33.595,00
301 Atenção Básica	2.186.840,00 1.586.035,00 3.772.875,00	2.257.924,00 1.637.588,00 3.895.512,00	2.331.289,00 1.690.802,00 4.022.091,00	2.407.060,00 1.745.753,00 4.152.813,00	9.183.113,00 6.660.178,00 15.843.291,00
302 Assistência Hospitalar e Ambulatorial	140.336,00 234.308,00 374.644,00	144.900,00 241.928,00 386.828,00	149.605,00 249.784,00 399.389,00	154.470,00 257.905,00 412.375,00	589.311,00 983.925,00 1.573.236,00
303 Suporte Profilático e Terapêutico	25.735,00 107.500,00 133.235,00	26.571,00 110.994,00 137.565,00	27.435,00 114.601,00 142.036,00	28.326,00 118.325,00 146.651,00	108.067,00 451.420,00 559.487,00
305 Vigilância Epidemiológica	66.015,00 207.730,00 273.745,00	68.161,00 214.482,00 282.643,00	70.376,00 221.452,00 291.828,00	72.663,00 228.649,00 301.312,00	277.215,00 872.313,00 1.149.528,00
12 Educação	1.369.775,00 8.552.825,00 9.922.600,00	1.414.297,00 8.830.799,00 10.245.096,00	1.460.257,00 9.117.796,00 10.578.053,00	1.507.716,00 9.414.119,00 10.921.835,00	5.752.045,00 35.915.539,00 41.667.584,00
361 Ensino Fundamental	1.323.460,00 6.419.345,00 7.742.805,00	1.366.475,00 6.627.978,00 7.994.453,00	1.410.884,00 6.843.385,00 8.254.269,00	1.456.738,00 7.065.792,00 8.522.530,00	5.557.557,00 26.956.500,00 32.514.057,00
365 Educação Infantil	46.315,00 1.865.480,00 1.911.795,00	47.822,00 1.926.111,00 1.973.933,00	49.373,00 1.988.708,00 2.038.081,00	50.978,00 2.053.338,00 2.104.316,00	194.488,00 7.833.637,00 8.028.125,00
366 Educação de Jovens e Adultos	268.000,00 268.000,00	276.710,00 276.710,00	285.703,00 285.703,00	294.989,00 294.989,00	1.125.402,00 1.125.402,00



Prefeitura Municipal de Santa Cecília

Secretaria de Finanças

Departamento de Contabilidade - PPA-Plano Plurianual - 2022 à 2025 - R\$ 1,00

Anexo VI - Despesas por Função e SubFunção Segundo as Fontes de Recursos

Função / SubFunção	Valor (2022)	Valor (2023)	Valor (2024)	Valor (2025)	Total
	Tesouro Outras Fontes Total	Tesouro Outras Fontes Total	Tesouro Outras Fontes Total	Tesouro Outras Fontes Total	Tesouro Outras Fontes Total Geral
13 Cultura	189.900,00	196.071,00	202.444,00	209.023,00	797.438,00
	0,00	0,00	0,00	0,00	0,00
	189.900,00	196.071,00	202.444,00	209.023,00	797.438,00
392 Difusão Cultural	189.900,00	196.071,00	202.444,00	209.023,00	797.438,00
	189.900,00	196.071,00	202.444,00	209.023,00	797.438,00
15 Urbanismo	1.720.700,00	1.776.626,00	1.834.362,00	1.893.980,00	7.225.668,00
	102.000,00	105.315,00	108.738,00	112.271,00	428.324,00
	1.822.700,00	1.881.941,00	1.943.100,00	2.006.251,00	7.653.992,00
451 Infra-Estrutura Urbana	124.310,00	128.352,00	132.520,00	136.829,00	522.011,00
	70.000,00	72.275,00	74.624,00	77.049,00	293.948,00
	194.310,00	200.627,00	207.144,00	213.878,00	815.959,00
452 Serviços Urbanos	1.596.390,00	1.648.274,00	1.701.842,00	1.757.151,00	6.703.657,00
	32.000,00	33.040,00	34.114,00	35.222,00	134.376,00
	1.628.390,00	1.681.314,00	1.735.956,00	1.792.373,00	6.838.033,00
16 Habitação	73.000,00	75.375,00	77.821,00	80.350,00	306.546,00
	0,00	0,00	0,00	0,00	0,00
	73.000,00	75.375,00	77.821,00	80.350,00	306.546,00
481 Habitação Rural	62.000,00	64.017,00	66.095,00	68.243,00	260.355,00
	62.000,00	64.017,00	66.095,00	68.243,00	260.355,00
483 Habitação	11.000,00	11.358,00	11.726,00	12.107,00	46.191,00
	11.000,00	11.358,00	11.726,00	12.107,00	46.191,00
17 Saneamento	81.750,00	84.408,00	87.151,00	89.983,00	343.292,00
	1.191.290,00	1.230.007,00	1.269.982,00	1.311.257,00	5.002.536,00
	1.273.040,00	1.314.415,00	1.357.133,00	1.401.240,00	5.345.828,00
512 Saneamento Básico Urbano	81.750,00	84.408,00	87.151,00	89.983,00	343.292,00
	1.191.290,00	1.230.007,00	1.269.982,00	1.311.257,00	5.002.536,00
	1.273.040,00	1.314.415,00	1.357.133,00	1.401.240,00	5.345.828,00
18 Gestão Ambiental	50.700,00	52.348,00	54.049,00	55.806,00	212.903,00
	50.000,00	51.625,00	53.303,00	55.035,00	209.963,00
	100.700,00	103.973,00	107.352,00	110.841,00	422.866,00
541 Preservação e Conservação Ambiental	20.700,00	21.373,00	22.067,00	22.785,00	86.925,00
	20.700,00	21.373,00	22.067,00	22.785,00	86.925,00
544 Recursos Hídricos	30.000,00	30.975,00	31.982,00	33.021,00	125.978,00
	50.000,00	51.625,00	53.303,00	55.035,00	209.963,00
	80.000,00	82.600,00	85.285,00	88.056,00	335.941,00
20 Agricultura	574.640,00	593.316,00	612.598,00	632.505,00	2.413.059,00
	179.294,00	185.122,00	191.138,00	197.350,00	752.904,00
	753.934,00	778.438,00	803.736,00	829.855,00	3.165.963,00
542 Controle Ambiental	298.525,00	308.228,00	318.244,00	328.586,00	1.253.583,00
	298.525,00	308.228,00	318.244,00	328.586,00	1.253.583,00
544 Recursos Hídricos	134.000,00	138.355,00	142.851,00	147.493,00	562.699,00
	65.000,00	67.113,00	69.294,00	71.546,00	272.953,00
	199.000,00	205.468,00	212.145,00	219.039,00	835.652,00
608 Promoção da Produção Agropecuária	142.115,00	146.733,00	151.503,00	156.426,00	596.777,00
	114.294,00	118.009,00	121.844,00	125.804,00	479.951,00
	256.409,00	264.742,00	273.347,00	282.230,00	1.076.728,00



Prefeitura Municipal de Santa Cecília

Secretaria de Finanças

Departamento de Contabilidade - PPA-Plano Plurianual - 2022 à 2025 - R\$ 1,00

Anexo VI - Despesas por Função e SubFunção Segundo as Fontes de Recursos

Função / SubFunção	Valor (2022)	Valor (2023)	Valor (2024)	Valor (2025)	Total
	Tesouro Outras Fontes Total	Tesouro Outras Fontes Total	Tesouro Outras Fontes Total	Tesouro Outras Fontes Total	Tesouro Outras Fontes Total Geral
23 Comércio e Serviços	15.500,00 0,00 15.500,00	16.005,00 0,00 16.005,00	16.523,00 0,00 16.523,00	17.061,00 0,00 17.061,00	65.089,00 0,00 65.089,00
695 Turismo	15.500,00	16.005,00	16.523,00	17.061,00	65.089,00
26 Transporte	36.925,00 26.910,00 63.835,00	38.125,00 27.785,00 65.910,00	39.364,00 28.688,00 68.052,00	40.644,00 29.620,00 70.264,00	155.058,00 113.003,00 268.061,00
782 Transporte Rodoviário	36.925,00 26.910,00 63.835,00	38.125,00 27.785,00 65.910,00	39.364,00 28.688,00 68.052,00	40.644,00 29.620,00 70.264,00	155.058,00 113.003,00 268.061,00
27 Desporto e Lazer	59.087,00 22.000,00 81.087,00	61.007,00 22.715,00 83.722,00	62.990,00 23.453,00 86.443,00	65.036,00 24.215,00 89.251,00	248.120,00 92.383,00 340.503,00
392 Difusão Cultural	31.087,00	32.097,00	33.141,00	34.217,00	130.542,00
813 Lazer	28.000,00 22.000,00 50.000,00	28.910,00 22.715,00 51.625,00	29.849,00 23.453,00 53.302,00	30.819,00 24.215,00 55.034,00	117.578,00 92.383,00 209.961,00
28 Encargos Especiais	406.999,00 1.000,00 407.999,00	420.226,00 1.033,00 421.259,00	433.884,00 1.066,00 434.950,00	447.985,00 1.101,00 449.086,00	1.709.094,00 4.200,00 1.713.294,00
843 Serviço da Dívida Interna	206.999,00	213.726,00	220.673,00	227.844,00	869.242,00
846 Outros Encargos Especiais	200.000,00 1.000,00 201.000,00	206.500,00 1.033,00 207.533,00	213.211,00 1.066,00 214.277,00	220.141,00 1.101,00 221.242,00	839.852,00 4.200,00 844.052,00
99 Reserva de Contingência	230.000,00 0,00 230.000,00	237.475,00 0,00 237.475,00	245.193,00 0,00 245.193,00	253.162,00 0,00 253.162,00	965.830,00 0,00 965.830,00
999 Reserva de Contingência	230.000,00	237.475,00	245.193,00	253.162,00	965.830,00
Total Geral:	10.661.032,00 12.578.812,00 23.239.844,00	11.007.557,00 12.987.650,00 23.995.207,00	11.365.248,00 13.409.723,00 24.774.971,00	11.734.623,00 13.845.532,00 25.580.155,00	44.768.460,00 52.821.717,00 97.590.177,00



Estado da Paraíba
Prefeitura Municipal de Santa Cecília
Gabinete do Prefeito

ANEXO VII
DESPESAS POR PROGRAMA SEGUNDO AS FONTES DE RECURSOS



Prefeitura Municipal de Santa Cecília

Secretaria de Finanças

Departamento de Contabilidade - PPA-Plano Plurianual - 2022 à 2025 - R\$ 1,00

Anexo VII - Despesas por Programas segundo as Fontes de Recursos

Programa	Valor (2022)	Valor (2023)	Valor (2024)	Valor (2025)	Total
	Tesouro Outras Fontes Total	Tesouro Outras Fontes Total	Tesouro Outras Fontes Total	Tesouro Outras Fontes Total	Tesouro Outras Fontes Total Geral
0001 AÇÃO LEGISLATIVA	945.000,00	975.713,00	1.007.422,00	1.040.163,00	3.968.298,00
	945.000,00	975.713,00	1.007.422,00	1.040.163,00	3.968.298,00
0002 ADMINISTRAÇÃO GERAL	1.083.465,00	1.118.684,00	1.155.032,00	1.192.573,00	4.549.754,00
	1.083.465,00	1.118.684,00	1.155.032,00	1.192.573,00	4.549.754,00
0003 OPERAÇÕES ESPECIAIS	491.999,00	507.990,00	524.500,00	541.546,00	2.066.035,00
	21.000,00	21.683,00	22.387,00	23.115,00	88.185,00
	512.999,00	529.673,00	546.887,00	564.661,00	2.154.220,00
0004 GESTÃO FINANCEIRA	682.280,00	704.456,00	727.351,00	750.987,00	2.865.074,00
	682.280,00	704.456,00	727.351,00	750.987,00	2.865.074,00
0005 EDUCAÇÃO PARA TODOS	1.357.775,00	1.401.906,00	1.447.464,00	1.494.507,00	5.701.652,00
	8.552.825,00	8.830.799,00	9.117.796,00	9.414.119,00	35.915.539,00
	9.910.600,00	10.232.705,00	10.565.260,00	10.908.626,00	41.617.191,00
0006 PROMOÇÃO DA CULTURA E DO ESPORTE	248.987,00	257.078,00	265.434,00	274.059,00	1.045.558,00
	22.000,00	22.715,00	23.453,00	24.215,00	92.383,00
	270.987,00	279.793,00	288.887,00	298.274,00	1.137.941,00
0007 SAÚDE E BEM ESTAR	2.418.926,00	2.497.556,00	2.578.705,00	2.662.519,00	10.157.706,00
	2.143.573,00	2.213.253,00	2.285.167,00	2.359.438,00	9.001.431,00
	4.562.499,00	4.710.809,00	4.863.872,00	5.021.957,00	19.159.137,00
0008 INFRAESTRUTURA URBANA	1.824.450,00	1.883.750,00	1.944.965,00	2.008.177,00	7.661.342,00
	1.293.290,00	1.335.322,00	1.378.720,00	1.423.528,00	5.430.860,00
	3.117.740,00	3.219.072,00	3.323.685,00	3.431.705,00	13.092.202,00
0009 ASSISTÊNCIA SOCIAL GERAL	665.885,00	687.532,00	709.869,00	732.940,00	2.796.226,00
	289.920,00	299.346,00	309.071,00	319.112,00	1.217.449,00
	955.805,00	986.878,00	1.018.940,00	1.052.052,00	4.013.675,00
0010 FORTALECIMENTO DA AGROPECUÁRIA	528.265,00	545.434,00	563.160,00	581.462,00	2.218.321,00
	191.204,00	197.419,00	203.835,00	210.459,00	802.917,00
	719.469,00	742.853,00	766.995,00	791.921,00	3.021.238,00
0011 ABASTECIMENTO DE ÁGUA EMERGENCIAL	134.000,00	138.355,00	142.851,00	147.493,00	562.699,00
	65.000,00	67.113,00	69.294,00	71.546,00	272.953,00
	199.000,00	205.468,00	212.145,00	219.039,00	835.652,00
0012 HABITAÇÃO POPULAR	11.000,00	11.358,00	11.726,00	12.107,00	46.191,00
	11.000,00	11.358,00	11.726,00	12.107,00	46.191,00
0013 QUALIFICAÇÃO PROFISSIONAL	14.000,00	14.456,00	14.924,00	15.410,00	58.790,00
	14.000,00	14.456,00	14.924,00	15.410,00	58.790,00
0014 PROGRAMA VOLUNTARIADO	13.000,00	13.423,00	13.859,00	14.309,00	54.591,00
	13.000,00	13.423,00	13.859,00	14.309,00	54.591,00
0015 FORMACAO CONTINUADA	12.000,00	12.391,00	12.793,00	13.209,00	50.393,00
	12.000,00	12.391,00	12.793,00	13.209,00	50.393,00
0099 RESERVA DE CONTIGENCIA	230.000,00	237.475,00	245.193,00	253.162,00	965.830,00
	230.000,00	237.475,00	245.193,00	253.162,00	965.830,00
Total Geral:	10.661.032,00	11.007.557,00	11.365.248,00	11.734.623,00	44.768.460,00
	12.578.812,00	12.987.650,00	13.409.723,00	13.845.532,00	52.821.717,00
	23.239.844,00	23.995.207,00	24.774.971,00	25.580.155,00	97.590.177,00



Estado da Paraíba
Prefeitura Municipal de Santa Cecília
Gabinete do Prefeito

ANEXO VIII

DESPESAS POR PROGRAMAS E TOTAIS POR EIXOS ESTRATÉGICOS



Prefeitura Municipal de Santa Cecília

Secretaria de Finanças

Departamento de Contabilidade - PPA-Plano Plurianual - 2022 à 2025 - R\$ 1,00

Anexo VIII - Despesas por Programas e Totais por Eixos Estratégicos

Eixo Estratégicos/Funções/SubFunções/Programas	Qtd	Valor (2022)	Valor (2023)	Valor (2024)	Valor (2025)	Total
10 DESENVOLVIMENTO ECONOMICO	16	4.187.213,00	4.323.310,00	4.463.804,00	4.608.877,00	17.583.204,00
01 Legislativa	1	945.000,00	975.713,00	1.007.422,00	1.040.163,00	3.968.298,00
031 Ação Legislativa	1	945.000,00	975.713,00	1.007.422,00	1.040.163,00	3.968.298,00
0001 AÇÃO LEGISLATIVA		945.000,00	975.713,00	1.007.422,00	1.040.163,00	3.968.298,00
04 Administração	4	1.815.245,00	1.874.248,00	1.935.154,00	1.998.045,00	7.622.692,00
122 Administração Geral	1	1.067.965,00	1.102.679,00	1.138.509,00	1.175.512,00	4.484.665,00
0002 ADMINISTRAÇÃO GERAL		1.067.965,00	1.102.679,00	1.138.509,00	1.175.512,00	4.484.665,00
123 Administração Financeira	2	717.280,00	740.594,00	764.663,00	789.512,00	3.012.049,00
0003 OPERAÇÕES ESPECIAIS		35.000,00	36.138,00	37.312,00	38.525,00	146.975,00
0004 GESTÃO FINANCEIRA		682.280,00	704.456,00	727.351,00	750.987,00	2.865.074,00
846 Outros Encargos Especiais	1	30.000,00	30.975,00	31.982,00	33.021,00	125.978,00
0003 OPERAÇÕES ESPECIAIS		30.000,00	30.975,00	31.982,00	33.021,00	125.978,00
08 Assistência Social	1	14.000,00	14.456,00	14.924,00	15.410,00	58.790,00
244 Assistência Comunitária	1	14.000,00	14.456,00	14.924,00	15.410,00	58.790,00
0013 QUALIFICAÇÃO PROFISSIONAL		14.000,00	14.456,00	14.924,00	15.410,00	58.790,00
17 Saneamento	1	40.000,00	41.301,00	42.643,00	44.029,00	167.973,00
512 Saneamento Básico Urbano	1	40.000,00	41.301,00	42.643,00	44.029,00	167.973,00
0003 OPERAÇÕES ESPECIAIS		40.000,00	41.301,00	42.643,00	44.029,00	167.973,00
18 Gestão Ambiental	2	100.700,00	103.973,00	107.352,00	110.841,00	422.866,00
541 Preservação e Conservação Ambiental	1	20.700,00	21.373,00	22.067,00	22.785,00	86.925,00
0010 FORTALECIMENTO DA AGROPECUÁRIA		20.700,00	21.373,00	22.067,00	22.785,00	86.925,00
544 Recursos Hídricos	1	80.000,00	82.600,00	85.285,00	88.056,00	335.941,00
0010 FORTALECIMENTO DA AGROPECUÁRIA		80.000,00	82.600,00	85.285,00	88.056,00	335.941,00
20 Agricultura	2	554.934,00	572.970,00	591.591,00	610.816,00	2.330.311,00
542 Controle Ambiental	1	298.525,00	308.228,00	318.244,00	328.586,00	1.253.583,00
0010 FORTALECIMENTO DA AGROPECUÁRIA		298.525,00	308.228,00	318.244,00	328.586,00	1.253.583,00
608 Promoção da Produção Agropecuária	1	256.409,00	264.742,00	273.347,00	282.230,00	1.076.728,00
0010 FORTALECIMENTO DA AGROPECUÁRIA		256.409,00	264.742,00	273.347,00	282.230,00	1.076.728,00
23 Comércio e Serviços	1	15.500,00	16.005,00	16.523,00	17.061,00	65.089,00
695 Turismo	1	15.500,00	16.005,00	16.523,00	17.061,00	65.089,00
0002 ADMINISTRAÇÃO GERAL		15.500,00	16.005,00	16.523,00	17.061,00	65.089,00
26 Transporte	1	63.835,00	65.910,00	68.052,00	70.264,00	268.061,00
782 Transporte Rodoviário	1	63.835,00	65.910,00	68.052,00	70.264,00	268.061,00
0010 FORTALECIMENTO DA AGROPECUÁRIA		63.835,00	65.910,00	68.052,00	70.264,00	268.061,00
28 Encargos Especiais	2	407.999,00	421.259,00	434.950,00	449.086,00	1.713.294,00
843 Serviço da Dívida Interna	1	206.999,00	213.726,00	220.673,00	227.844,00	869.242,00
0003 OPERAÇÕES ESPECIAIS		206.999,00	213.726,00	220.673,00	227.844,00	869.242,00

**Prefeitura Municipal de Santa Cecília**

Secretaria de Finanças

Departamento de Contabilidade - PPA-Plano Plurianual - 2022 à 2025 - R\$ 1,00

Anexo VIII - Despesas por Programas e Totais por Eixos Estratégicos

Eixo Estratégicos/Funções/SubFunções/Programas	Qtd	Valor (2022)	Valor (2023)	Valor (2024)	Valor (2025)	Total
10 DESENVOLVIMENTO ECONOMICO	16	4.187.213,00	4.323.310,00	4.463.804,00	4.608.877,00	17.583.204,00
28 Encargos Especiais	2	407.999,00	421.259,00	434.950,00	449.086,00	1.713.294,00
846 Outros Encargos Especiais	1	201.000,00	207.533,00	214.277,00	221.242,00	844.052,00
0003 OPERAÇÕES ESPECIAIS		201.000,00	207.533,00	214.277,00	221.242,00	844.052,00
99 Reserva de Contingência	1	230.000,00	237.475,00	245.193,00	253.162,00	965.830,00
999 Reserva de Contingência	1	230.000,00	237.475,00	245.193,00	253.162,00	965.830,00
0099 RESERVA DE CONTIGENCIA		230.000,00	237.475,00	245.193,00	253.162,00	965.830,00
15 DESENVOLVIMENTO HUMANO	15	15.735.891,00	16.247.357,00	16.775.337,00	17.320.534,00	66.079.119,00
08 Assistência Social	2	968.805,00	1.000.301,00	1.032.799,00	1.066.361,00	4.068.266,00
244 Assistência Comunitária	2	968.805,00	1.000.301,00	1.032.799,00	1.066.361,00	4.068.266,00
0009 ASSISTÊNCIA SOCIAL GERAL		955.805,00	986.878,00	1.018.940,00	1.052.052,00	4.013.675,00
0014 PROGRAMA VOLUNTARIADO		13.000,00	13.423,00	13.859,00	14.309,00	54.591,00
10 Saúde	5	4.562.499,00	4.710.809,00	4.863.872,00	5.021.957,00	19.159.137,00
122 Administração Geral	1	8.000,00	8.261,00	8.528,00	8.806,00	33.595,00
0007 SAÚDE E BEM ESTAR		8.000,00	8.261,00	8.528,00	8.806,00	33.595,00
301 Atenção Básica	1	3.772.875,00	3.895.512,00	4.022.091,00	4.152.813,00	15.843.291,00
0007 SAÚDE E BEM ESTAR		3.772.875,00	3.895.512,00	4.022.091,00	4.152.813,00	15.843.291,00
302 Assistência Hospitalar e Ambulatorial	1	374.644,00	386.828,00	399.389,00	412.375,00	1.573.236,00
0007 SAÚDE E BEM ESTAR		374.644,00	386.828,00	399.389,00	412.375,00	1.573.236,00
303 Suporte Profilático e Terapêutico	1	133.235,00	137.565,00	142.036,00	146.651,00	559.487,00
0007 SAÚDE E BEM ESTAR		133.235,00	137.565,00	142.036,00	146.651,00	559.487,00
305 Vigilância Epidemiológica	1	273.745,00	282.643,00	291.828,00	301.312,00	1.149.528,00
0007 SAÚDE E BEM ESTAR		273.745,00	282.643,00	291.828,00	301.312,00	1.149.528,00
12 Educação	4	9.922.600,00	10.245.096,00	10.578.053,00	10.921.835,00	41.667.584,00
361 Ensino Fundamental	2	7.742.805,00	7.994.453,00	8.254.269,00	8.522.530,00	32.514.057,00
0005 EDUCAÇÃO PARA TODOS		7.730.805,00	7.982.062,00	8.241.476,00	8.509.321,00	32.463.664,00
0015 FORMACAO CONTINUADA		12.000,00	12.391,00	12.793,00	13.209,00	50.393,00
365 Educação Infantil	1	1.911.795,00	1.973.933,00	2.038.081,00	2.104.316,00	8.028.125,00
0005 EDUCAÇÃO PARA TODOS		1.911.795,00	1.973.933,00	2.038.081,00	2.104.316,00	8.028.125,00
366 Educação de Jovens e Adultos	1	268.000,00	276.710,00	285.703,00	294.989,00	1.125.402,00
0005 EDUCAÇÃO PARA TODOS		268.000,00	276.710,00	285.703,00	294.989,00	1.125.402,00
13 Cultura	1	189.900,00	196.071,00	202.444,00	209.023,00	797.438,00
392 Difusão Cultural	1	189.900,00	196.071,00	202.444,00	209.023,00	797.438,00
0006 PROMOÇÃO DA CULTURA E DO ESPORTE		189.900,00	196.071,00	202.444,00	209.023,00	797.438,00
16 Habitação	1	11.000,00	11.358,00	11.726,00	12.107,00	46.191,00
483 Habitação	1	11.000,00	11.358,00	11.726,00	12.107,00	46.191,00
0012 HABITAÇÃO POPULAR		11.000,00	11.358,00	11.726,00	12.107,00	46.191,00

**Prefeitura Municipal de Santa Cecília**

Secretaria de Finanças

Departamento de Contabilidade - PPA-Plano Plurianual - 2022 à 2025 - R\$ 1,00

Anexo VIII - Despesas por Programas e Totais por Eixos Estratégicos

Eixo Estratégicos/Funções/SubFunções/Programas	Qtd	Valor (2022)	Valor (2023)	Valor (2024)	Valor (2025)	Total
15 DESENVOLVIMENTO HUMANO	15	15.735.891,00	16.247.357,00	16.775.337,00	17.320.534,00	66.079.119,00
27 Desporto e Lazer	2	81.087,00	83.722,00	86.443,00	89.251,00	340.503,00
392 Difusão Cultural	1	31.087,00	32.097,00	33.141,00	34.217,00	130.542,00
006 PROMOÇÃO DA CULTURA E DO ESPORTE		31.087,00	32.097,00	33.141,00	34.217,00	130.542,00
813 Lazer	1	50.000,00	51.625,00	53.302,00	55.034,00	209.961,00
006 PROMOÇÃO DA CULTURA E DO ESPORTE		50.000,00	51.625,00	53.302,00	55.034,00	209.961,00
16 CIDADE SUSTENTAVEL	5	3.316.740,00	3.424.540,00	3.535.830,00	3.650.744,00	13.927.854,00
15 Urbanismo	2	1.822.700,00	1.881.941,00	1.943.100,00	2.006.251,00	7.653.992,00
451 Infra-Estrutura Urbana	1	194.310,00	200.627,00	207.144,00	213.878,00	815.959,00
008 INFRAESTRUTURA URBANA		194.310,00	200.627,00	207.144,00	213.878,00	815.959,00
452 Serviços Urbanos	1	1.628.390,00	1.681.314,00	1.735.956,00	1.792.373,00	6.838.033,00
008 INFRAESTRUTURA URBANA		1.628.390,00	1.681.314,00	1.735.956,00	1.792.373,00	6.838.033,00
16 Habitação	1	62.000,00	64.017,00	66.095,00	68.243,00	260.355,00
481 Habitação Rural	1	62.000,00	64.017,00	66.095,00	68.243,00	260.355,00
008 INFRAESTRUTURA URBANA		62.000,00	64.017,00	66.095,00	68.243,00	260.355,00
17 Saneamento	1	1.233.040,00	1.273.114,00	1.314.490,00	1.357.211,00	5.177.855,00
512 Saneamento Básico Urbano	1	1.233.040,00	1.273.114,00	1.314.490,00	1.357.211,00	5.177.855,00
008 INFRAESTRUTURA URBANA		1.233.040,00	1.273.114,00	1.314.490,00	1.357.211,00	5.177.855,00
20 Agricultura	1	199.000,00	205.468,00	212.145,00	219.039,00	835.652,00
544 Recursos Hídricos	1	199.000,00	205.468,00	212.145,00	219.039,00	835.652,00
011 ABASTECIMENTO DE ÁGUA EMERGENCIAL		199.000,00	205.468,00	212.145,00	219.039,00	835.652,00
Total Geral:	36	23.239.844,00	23.995.207,00	24.774.971,00	25.580.155,00	97.590.177,00



Estado da Paraíba
Prefeitura Municipal de Santa Cecília
Gabinete do Prefeito

ANEXO IX
TOTAIS POR EIXOS ESTRATÉGICOS

Av. Santa Cecília, 214. Centro. Santa Cecília - PB - CEP - 58.463-000



Prefeitura Municipal de Santa Cecília

Secretaria de Finanças

Departamento de Contabilidade - PPA-Plano Plurianual - 2022 à 2025 - R\$ 1,00

Anexo IX - Totais por Eixos Estratégicos

Eixo Estratégicos/Funções/SubFunções/Programas		Qtd	Valor (2022)	Valor (2023)	Valor (2024)	Valor (2025)	Total
10	DESENVOLVIMENTO ECONOMICO	16	4.187.213,00	4.323.310,00	4.463.804,00	4.608.877,00	17.583.204,00
15	DESENVOLVIMENTO HUMANO	15	15.735.891,00	16.247.357,00	16.775.337,00	17.320.534,00	66.079.119,00
16	CIDADE SUSTENTAVEL	5	3.316.740,00	3.424.540,00	3.535.830,00	3.650.744,00	13.927.854,00
Total Geral:		36	23.239.844,00	23.995.207,00	24.774.971,00	25.580.155,00	97.590.177,00



Estado da Paraíba
Prefeitura Municipal de Santa Cecília
Gabinete do Prefeito

ANEXO X
QUANTITATIVOS DE PROGRAMAS E AÇÕES POR ÓRGÃOS

Av. Santa Cecília, 214. Centro. Santa Cecília - PB - CEP - 58.463-000

**Prefeitura Municipal de Santa Cecília**

Secretaria de Finanças

Departamento de Contabilidade - PPA-Plano Plurianual - 2022 à 2025 - R\$ 1,00

Anexo X - Quantitativo de Programas e Ações por Órgão

Órgão/Unidades Orçamentárias	Programas Próprios	Ações Próprias
01 CÂMARA MUNICIPAL	1	2
01.001 CAMARA MUNICIPAL DE SANTA CECÍLIA	1	2
02 PREFEITURA MUNICIPAL	16	43
02.002 GOVERNADORIA MUNICIPAL	1	1
02.003 SECRETARIA DE ADMINISTRACAO	1	2
02.004 SECRETARIA DE FINANÇAS	2	5
02.005 SECRETARIA DE PLANEJAMENTO	1	1
02.006 SECRETARIA DE EDUCACAO CULTURA E ESPORTES	3	16
02.009 SECRETARIA DE INFRAESTRUTURA	3	8
02.010 SECRETARIA DE AGRICULTURA E MEIO AMBIENTE	2	7
02.011 SECRETARIA MUNICIPAL DE HABITACAO	2	2
02.099 RESERVA DE CONTIGENCIA	1	1
07 FUNDO MUNICIPAL DE SAÚDE	1	19
07.007 FUNDO MUNICIPAL DE SAUDE	1	19
08 FUNDO MUNICIPAL DE ASSISTÊNCIA SOCIAL	3	13
08.008 FUNDO MUNICIPAL DE ASSISTENCIA SOCIAL	3	13
Total Geral	21	77



Estado da Paraíba
Prefeitura Municipal de Santa Cecília
Gabinete do Prefeito

ANEXO XI
TOTAIS POR TIPO DE PROGRAMAS



Prefeitura Municipal de Santa Cecília

Secretaria de Finanças

Departamento de Contabilidade - PPA-Plano Plurianual - 2022 à 2025 - R\$ 1,00

Anexo XI - Totais por Tipo de Programa

Tipo de Programa	Qtd	Valor (2022)	Valor (2023)	Valor (2024)	Valor (2025)	Total
1 FINALÍSTICO	13	21.413.380,00	22.109.375,00	22.827.859,00	23.569.759,00	89.920.373,00
2 APOIO ADMINISTRATIVO	1	1.083.465,00	1.118.684,00	1.155.032,00	1.192.573,00	4.549.754,00
3 OPERAÇÕES ESPECIAIS	2	742.999,00	767.148,00	792.080,00	817.823,00	3.120.050,00
Total Geral:	16	23.239.844,00	23.995.207,00	24.774.971,00	25.580.155,00	97.590.177,00



Estado da Paraíba
Prefeitura Municipal de Santa Cecília
Gabinete do Prefeito

ANEXO XII
DESPESAS POR PROGRAMAS, AÇÕES E FONTE DE RECURSOS POR ÓRGÃO



Prefeitura Municipal de Santa Cecília

Secretaria de Finanças

Departamento de Contabilidade - PPA-Plano Plurianual - 2022 à 2025 - R\$ 1,00

Anexo XII - Despesas por Programas, Ações e Fonte de Recursos por Orgão

Programas e Ações por Orgão	2022		2023		2024		2025		Total	
	Meta Física	Valor	Meta Física	Valor	Meta Física	Valor	Meta Física	Valor	Meta Física	Valor
1 CÂMARA MUNICIPAL	2	945.000,00	2	975.713,00	2	1.007.422,00	2	1.040.163,00	8	3.968.298,00
Programa: 0001 AÇÃO LEGISLATIVA	2	945.000,00	2	975.713,00	2	1.007.422,00	2	1.040.163,00	8	3.968.298,00
Objetivo: Promover todas as ações necessárias para o desempenho das atividades legislativas.										
MacroObjetivo: DESENVOLVIMENTO ECONOMICO										
Público Alvo: Legisladores; População do Município										
Indicadores										
Indicador Atividades Legislativas										
Fonte -										
Referência Atual -										
Referência Esperada -										
Ação: 1001 Construção / Reforma do Predio Sede da Câmara	1	20.000,00	1	20.650,00	1	21.321,00	1	22.014,00	4	83.985,00
Unid.Orçamentária: CAMARA MUNICIPAL DE SANTA CECÍLIA										
Finalidade: Melhorar a infraestrutura fisica para execução das atividades Legislativas										
Produto: Edificações										
Unid.Medida: R\$										
Local. das Metas: Câmara										
Fonte de Recursos										
15001000 Recursos Livres (Ordinário)		20.000,00		20.650,00		21.321,00		22.014,00		83.985,00
Ação: 2001 Manutenção das Atividades da Câmara Municipal	1	925.000,00	1	955.063,00	1	986.101,00	1	1.018.149,00	4	3.884.313,00
Unid.Orçamentária: CAMARA MUNICIPAL DE SANTA CECÍLIA										
Finalidade: Custear as despesas necessárias ao desempenho das atividades Legislativas										
Produto: Atividades Desenvolvidas										
Unid.Medida: R\$										
Local. das Metas: Câmara										
Fonte de Recursos										
15001000 Recursos Livres (Ordinário)		925.000,00		955.063,00		986.101,00		1.018.149,00		3.884.313,00



Prefeitura Municipal de Santa Cecília

Secretaria de Finanças

Departamento de Contabilidade - PPA-Plano Plurianual - 2022 à 2025 - R\$ 1,00

Anexo XII - Despesas por Programas, Ações e Fonte de Recursos por Orgão

Programas e Ações por Orgão	2022		2023		2024		2025		Total	
	Meta Física	Valor	Meta Física	Valor	Meta Física	Valor	Meta Física	Valor	Meta Física	Valor
2 PREFEITURA MUNICIPAL	86	16.749.540,00	86	17.293.928,00	86	17.855.954,00	86	18.436.264,00	344	70.335.686,00
Programa: 0002 ADMINISTRAÇÃO GERAL	4	1.083.465,00	4	1.118.684,00	4	1.155.032,00	4	1.192.573,00	16	4.549.754,00
Objetivo: Desenvolver as ações de caráter administrativo não específicos dos demais programas.										
MacroObjetivo: DESENVOLVIMENTO ECONOMICO										
Público Alvo: Administração										
Indicadores										
Indicador Apoio Administrativo										
Fonte -										
Referência Atual -										
Referência Esperada -										
Ação: 2002 Manter os Serv. de Rep. e Assess.do Prefeito	1	357.000,00	1	368.605,00	1	380.581,00	1	392.951,00	4	1.499.137,00
Unid.Orçamentária: GOVERNADORIA MUNICIPAL										
Finalidade: Desenvolver as atividades relativas ao Gabinete do Prefeito.										
Atividades Desenvolvidas										
Unid.Medida: R\$										
Gabinete										
Fonte de Recursos										
15001000 Recursos Livres (Ordinário)		357.000,00		368.605,00		380.581,00		392.951,00		1.499.137,00
Ação: 2003 Manut. das Atividades da Secretaria de Administração	1	607.880,00	1	627.638,00	1	648.034,00	1	669.095,00	4	2.552.647,00
Unid.Orçamentária: SECRETARIA DE ADMINISTRACAO										
Finalidade: Realizar a gestão administrativa, Controlar, monitorar e avaliar, visando alcançar resultados eficientes e eficazes para o município.										
Produto: Serviços Desenvolvidos										
Unid.Medida: R\$										
Local. das Metas: Administração										
Fonte de Recursos										
15001000 Recursos Livres (Ordinário)		607.880,00		627.638,00		648.034,00		669.095,00		2.552.647,00
Ação: 2004 Desenvolver as atividades do Departamento de Turismo	1	15.500,00	1	16.005,00	1	16.523,00	1	17.061,00	4	65.089,00
Unid.Orçamentária: SECRETARIA DE ADMINISTRACAO										
Finalidade: Promover o desenvolvimento de ações voltadas para promoção do turismo.										
Produto:										
Unid.Medida:										
Local. das Metas:										
Fonte de Recursos										
15001000 Recursos Livres (Ordinário)		15.500,00		16.005,00		16.523,00		17.061,00		65.089,00


**Prefeitura Municipal de Santa Cecília**

Secretaria de Finanças

Departamento de Contabilidade - PPA-Plano Plurianual - 2022 à 2025 - R\$ 1,00

Anexo XII - Despesas por Programas, Ações e Fonte de Recursos por Orgão

Programas e Ações por Orgão	2022		2023		2024		2025		Total	
	Meta Física	Valor	Meta Física	Valor	Meta Física	Valor	Meta Física	Valor	Meta Física	Valor
2 PREFEITURA MUNICIPAL	86	16.749.540,00	86	17.293.928,00	86	17.855.954,00	86	18.436.264,00	344	70.335.686,00
Programa: 0002 ADMINISTRAÇÃO GERAL	4	1.083.465,00	4	1.118.684,00	4	1.155.032,00	4	1.192.573,00	16	4.549.754,00
Objetivo: Desenvolver as ações de caráter administrativo não específicos dos demais programas.										
MacroObjetivo: DESENVOLVIMENTO ECONOMICO										
Público Alvo: Administração										
Indicadores										
Indicador Apoio Administrativo										
Fonte -										
Referência Atual -										
Referência Esperada -										
Ação: 2006 Manut. da Secretaria de Planejamento.	1	103.085,00	1	106.436,00	1	109.894,00	1	113.466,00	4	432.881,00
Unid.Orçamentária: SECRETARIA DE PLANEJAMENTO										
Finalidade: Manter os serviços Inerentes a Secretaria de Planejamento										
Produto: Serviços Desenvolvidos										
Unid.Medida: R\$										
Local. das Metas: Planejamento										
Fonte de Recursos										
15001000 Recursos Livres (Ordinário)		103.085,00		106.436,00		109.894,00		113.466,00		432.881,00

**Prefeitura Municipal de Santa Cecília**

Secretaria de Finanças

Departamento de Contabilidade - PPA-Plano Plurianual - 2022 à 2025 - R\$ 1,00

Anexo XII - Despesas por Programas, Ações e Fonte de Recursos por Orgão

Programas e Ações por Orgão	2022		2023		2024		2025		Total	
	Meta Física	Valor	Meta Física	Valor	Meta Física	Valor	Meta Física	Valor	Meta Física	Valor
2 PREFEITURA MUNICIPAL	86	16.749.540,00	86	17.293.928,00	86	17.855.954,00	86	18.436.264,00	344	70.335.686,00
Programa: 0003 OPERAÇÕES ESPECIAIS	7	512.999,00	7	529.673,00	7	546.887,00	7	564.661,00	28	2.154.220,00
Objetivo: Engloba as despesas em relação às quais não se pode associar um bem ou serviço a ser gerado no processo produtivo corrente, tais como: dívidas, ressarcimentos, indenizações e restituições, sentenças judiciais, precatórios.										
MacroObjetivo: DESENVOLVIMENTO ECONOMICO										
Público Alvo: Encargos Públicos Diversos										
Indicadores										
Indicador Encargos Públicos Diversos										
Fonte -										
Referência Atual -										
Referência Esperada -										
Ação: 0001 Pagamento de Precatórios e Sentenças Judiciais	1	35.000,00	1	36.138,00	1	37.312,00	1	38.525,00	4	146.975,00
Unid. Orçamentária: SECRETARIA DE FINANÇAS										
Finalidade: Custear as despesas decorrentes de Precatórios e Sentenças Judiciais										
Produto: Precatórios, Sentenças Pagas										
Unid. Medida: R\$										
Local. das Metas: Finanças										
Fonte de Recursos										
15001000 Recursos Livres (Ordinário)										
		35.000,00		36.138,00		37.312,00		38.525,00		146.975,00
Ação: 0002 Amortização da Dívida Contratada	1	206.999,00	1	213.726,00	1	220.673,00	1	227.844,00	4	869.242,00
Unid. Orçamentária: SECRETARIA DE FINANÇAS										
Finalidade: Efetuar a amortização das dívidas e parcelamentos contratados pelo município										
Produto: Dívidas Amortizadas										
Unid. Medida: R\$										
Local. das Metas: Finanças										
Fonte de Recursos										
15001000 Recursos Livres (Ordinário)										
		206.999,00		213.726,00		220.673,00		227.844,00		869.242,00
Ação: 0003 Pagamento de Indenizações e Restituições	1	30.000,00	1	30.975,00	1	31.982,00	1	33.021,00	4	125.978,00
Unid. Orçamentária: SECRETARIA DE FINANÇAS										
Finalidade: Custear as despesas decorrentes de possíveis indenizações e ou restituições										
Produto: Indenizações e Restituições Pagas										
Unid. Medida: R\$										
Local. das Metas: No Município										
Fonte de Recursos										
15001000 Recursos Livres (Ordinário)										
		10.000,00		10.325,00		10.661,00		11.007,00		41.993,00
17000000 Outras Transferências de Convênios ou Instrumentos Congêneres da União										
		20.000,00		20.650,00		21.321,00		22.014,00		83.985,00

**Prefeitura Municipal de Santa Cecília**

Secretaria de Finanças

Departamento de Contabilidade - PPA-Plano Plurianual - 2022 à 2025 - R\$ 1,00

Anexo XII - Despesas por Programas, Ações e Fonte de Recursos por Orgão

Programas e Ações por Orgão	2022		2023		2024		2025		Total	
	Meta Física	Valor	Meta Física	Valor	Meta Física	Valor	Meta Física	Valor	Meta Física	Valor
2 PREFEITURA MUNICIPAL	86	16.749.540,00	86	17.293.928,00	86	17.855.954,00	86	18.436.264,00	344	70.335.686,00
Programa: 0003 OPERAÇÕES ESPECIAIS	7	512.999,00	7	529.673,00	7	546.887,00	7	564.661,00	28	2.154.220,00
Objetivo: Engloba as despesas em relação às quais não se pode associar um bem ou serviço a ser gerado no processo produtivo corrente, tais como: dívidas, ressarcimentos, indenizações e restituições, sentenças judiciais, precatórios.										
MacroObjetivo: DESENVOLVIMENTO ECONOMICO										
Público Alvo: Encargos Públicos Diversos										
Indicadores										
Indicador Encargos Públicos Diversos										
Fonte -										
Referência Atual -										
Referência Esperada -										
Ação: 0004 Contribuições ao PASEP	1	201.000,00	1	207.533,00	1	214.277,00	1	221.242,00	4	844.052,00
Unid.Orçamentária: SECRETARIA DE FINANÇAS										
Finalidade: Efetuar as contribuições para o PASEP										
Produto: PASEP Pago										
Unid.Medida: R\$										
Local. das Metas: Finanças										
Fonte de Recursos										
15001000 Recursos Livres (Ordinário)		200.000,00		206.500,00		213.211,00		220.141,00		839.852,00
17500000 Recursos da Contribuição de Intervenção no Domínio Econômico - CIDE		1.000,00		1.033,00		1.066,00		1.101,00		4.200,00
Ação: 2020 Manutenção do Programa Saneamento Básico	1	40.000,00	1	41.301,00	1	42.643,00	1	44.029,00	4	167.973,00
Unid.Orçamentária: SECRETARIA DE INFRAESTRUTURA										
Finalidade: Melhorar o Sistema de Saneamento Básico do Município.										
Produto: Saneamento Básico										
Unid.Medida: R\$										
Local. das Metas:										
Fonte de Recursos										
15001000 Recursos Livres (Ordinário)		40.000,00		41.301,00		42.643,00		44.029,00		167.973,00



Prefeitura Municipal de Santa Cecília

Secretaria de Finanças

Departamento de Contabilidade - PPA-Plano Plurianual - 2022 à 2025 - R\$ 1,00

Anexo XII - Despesas por Programas, Ações e Fonte de Recursos por Orgão

Programas e Ações por Orgão		2022	2023	2024	2025	Total					
Meta Física	Valor	Meta Física	Valor	Meta Física	Valor	Meta Física	Valor				
2 PREFEITURA MUNICIPAL											
Programa: 0004	GESTÃO FINANCEIRA	86	16.749.540,00	86	17.293.928,00	86	17.855.954,00	86	18.436.264,00	344	70.335.686,00
Objetivo: Proporcionar condições de melhoria na arrecadação municipal visando o seu crescimento e pagamento das dívidas e encargos sociais em busca do equilíbrio financeiro.		1	682.280,00	1	704.456,00	1	727.351,00	1	750.987,00	4	2.865.074,00
MacroObjetivo: DESENVOLVIMENTO ECONOMICO											
Público Alvo: Finanças Municipais											
Indicadores											
Indicador Eficiência Pública											
Fonte Diagnóstico Socioeconômico do Estado da Paraíba											
Referência Atual 0,3117											
Referência Esperada -											
Indicador Percentual de Despesa em relação a Receita											
Fonte -											
Referência Atual -											
Referência Esperada -											
Indicador Taxa de Realização da Receita Planejada											
Fonte -											
Referência Atual -											
Referência Esperada -											
Ação: 2005											
Coordenar as Atividades da Secretaria de Finanças		1	682.280,00	1	704.456,00	1	727.351,00	1	750.987,00	4	2.865.074,00
Unid. Orçamentária: SECRETARIA DE FINANÇAS											
Finalidade: Realizar a gestão financeira, controlar, monitorar e avaliar as contas públicas;											
Buscar o equilíbrio financeiro e Fiscal.											
Produto: Atividades Desenvolvidas											
Unid. Medida: R\$											
Local. das Metas: Finanças											
Fonte de Recursos											
15001000 Recursos Livres (Ordinário)			682.280,00		704.456,00		727.351,00		750.987,00		2.865.074,00

**Prefeitura Municipal de Santa Cecília**

Secretaria de Finanças

Departamento de Contabilidade - PPA-Plano Plurianual - 2022 à 2025 - R\$ 1,00

Anexo XII - Despesas por Programas, Ações e Fonte de Recursos por Orgão

Programas e Ações por Orgão	2022		2023		2024		2025		Total	
	Meta Física	Valor	Meta Física	Valor	Meta Física	Valor	Meta Física	Valor	Meta Física	Valor
2 PREFEITURA MUNICIPAL	86	16.749.540,00	86	17.293.928,00	86	17.855.954,00	86	18.436.264,00	344	70.335.686,00
Programa: 0005 EDUCAÇÃO PARA TODOS	42	9.910.600,00	42	10.232.705,00	42	10.565.260,00	42	10.908.626,00	168	41.617.191,00
<p>Objetivo: Promover Educação Básica de qualidade, ampliando o acesso à Rede Pública; Qualificar o ambiente escolar capacitando profissionais da educação e melhorando a infra-estrutura das escolas urbanas e rurais; Garantir a oferta do atendimento educacional especializado complementar e suplementar a todos os estudantes com necessidades especiais; Oferecer formação continuada para os profissionais da educação que trabalham com crianças portadoras de necessidades especiais;</p> <p>MacroObjetivo: DESENVOLVIMENTO HUMANO Público Alvo: Alunos, Professores, População em Geral</p> <p>Indicadores</p> <p>Indicador IDEB Anos Finais Fonte IBGE / INEP / 2015 Referência Atual 3,3 Referência Esperada 4,8</p> <p>Indicador IDEB Anos Iniciais Fonte IBGE / INEP / 2015 Referência Atual 4,4 Referência Esperada 4,8</p> <p>Indicador Indicador de Aprendizado Fonte INEP - Referência Atual 4,21 Referência Esperada 6,0</p>										
Ação: 1002 Construção e Reforma de Unidades Escolares no Município	1	146.000,00	1	150.745,00	1	155.644,00	1	160.702,00	4	613.091,00
<p>Unid.Orçamentária: SECRETARIA DE EDUCACAO CULTURA E ESPORTES Finalidade: Melhorar a infraestrutura física para atendimento ao ensino no município. Produto: Escolas Unid.Medida: R\$ Local. das Metas: Município</p> <p>Fonte de Recursos</p>										
15001001 Recursos não Vinculados de Impostos - MDE		50.000,00		51.625,00		53.303,00		55.035,00		209.963,00
15401030 Transferências do FUNDEB - Impostos e Transferências de Impostos - 30%		36.000,00		37.170,00		38.378,00		39.625,00		151.173,00
15690000 Outras Transferências de Recursos do FNDE Controle dos demais recursos originários de transferências do Fundo Nacional do Desenvolvimento da Educação - FNDE.		20.000,00		20.650,00		21.321,00		22.014,00		83.985,00
17000000 Outras Transferências de Convênios ou Instrumentos Congêneres da União		20.000,00		20.650,00		21.321,00		22.014,00		83.985,00
17010000 Outras Transferências de Convênios ou Instrumentos Congêneres dos Estados		20.000,00		20.650,00		21.321,00		22.014,00		83.985,00

**Prefeitura Municipal de Santa Cecília**

Secretaria de Finanças

Departamento de Contabilidade - PPA-Plano Plurianual - 2022 à 2025 - R\$ 1,00

Anexo XII - Despesas por Programas, Ações e Fonte de Recursos por Órgão

Programas e Ações por Órgão	2022		2023		2024		2025		Total	
	Meta Física	Valor	Meta Física	Valor	Meta Física	Valor	Meta Física	Valor	Meta Física	Valor
2 PREFEITURA MUNICIPAL	86	16.749.540,00	86	17.293.928,00	86	17.855.954,00	86	18.436.264,00	344	70.335.686,00
Programa: 0005 EDUCAÇÃO PARA TODOS	42	9.910.600,00	42	10.232.705,00	42	10.565.260,00	42	10.908.626,00	168	41.617.191,00
Objetivo: Promover Educação Básica de qualidade, ampliando o acesso à Rede Pública; Qualificar o ambiente escolar capacitando profissionais da educação e melhorando a infra-estrutura das escolas urbanas e rurais; Garantir a oferta do atendimento educacional especializado complementar e suplementar a todos os estudantes com necessidades especiais; Oferecer formação continuada para os profissionais da educação que trabalham com crianças portadoras de necessidades especiais;										
MacroObjetivo: DESENVOLVIMENTO HUMANO										
Público Alvo: Alunos, Professores, População em Geral										
Indicadores										
Indicador IDEB Anos Finais										
Fonte IBGE / INEP / 2015										
Referência Atual 3,3										
Referência Esperada 4,8										
Indicador IDEB Anos Iniciais										
Fonte IBGE / INEP / 2015										
Referência Atual 4,4										
Referência Esperada 4,8										
Indicador Indicador de Aprendizado										
Fonte INEP -										
Referência Atual 4,21										
Referência Esperada 6,0										
Ação: 1003 Aquisição de Veículos para Educação	1	103.000,00	1	106.348,00	1	109.804,00	1	113.372,00	4	432.524,00
Unid.Orçamentária: SECRETARIA DE EDUCACAO CULTURA E ESPORTES										
Finalidade: Adquirir veículos para uso da educação e transporte escolar										
Produto: Transporte										
Unid.Medida: R\$										
Local. das Metas: Educação										
Fonte de Recursos										
15001001 Recursos não Vinculados de Impostos - MDE		46.000,00		47.495,00		49.039,00		50.632,00		193.166,00
15401030 Transferências do FUNDEB - Impostos e Transferências de Impostos - 30%		22.000,00		22.715,00		23.453,00		24.215,00		92.383,00
15690000 Outras Transferências de Recursos do FNDE Controle dos demais recursos originários de transferências do Fundo Nacional do Desenvolvimento da Educação - FNDE.		20.000,00		20.650,00		21.321,00		22.014,00		83.985,00
17010000 Outras Transferências de Convênios ou Instrumentos Congêneres dos Estados		15.000,00		15.488,00		15.991,00		16.511,00		62.990,00



Prefeitura Municipal de Santa Cecília

Secretaria de Finanças

Departamento de Contabilidade - PPA-Plano Plurianual - 2022 à 2025 - R\$ 1,00

Anexo XII - Despesas por Programas, Ações e Fonte de Recursos por Órgão

Programas e Ações por Órgão	2022		2023		2024		2025		Total	
	Meta Física	Valor	Meta Física	Valor	Meta Física	Valor	Meta Física	Valor	Meta Física	Valor
2 PREFEITURA MUNICIPAL	86	16.749.540,00	86	17.293.928,00	86	17.855.954,00	86	18.436.264,00	344	70.335.686,00
Programa: 0005 EDUCAÇÃO PARA TODOS	42	9.910.600,00	42	10.232.705,00	42	10.565.260,00	42	10.908.626,00	168	41.617.191,00
Objetivo: Promover Educação Básica de qualidade , ampliando o acesso à Rede Pública: Qualificar o ambiente escolar capacitando profissionais da educação e melhorando a infra-estrutura das escolas urbanas e rurais; Garantir a oferta do atendimento educacional especializado complementar e suplementar a todos os estudantes com necessidades especiais; Obter formação continuada para os profissionais da educação que trabalham com crianças portadoras de necessidades especiais;										
MacroObjetivo: DESENVOLVIMENTO HUMANO										
Publico Alvo: Alunos , Professores, População em Geral										
Indicadores										
Indicador IDEB Anos Finais										
Fonte IBGE / INEP / 2015										
Referência Atual 3,3										
Referência Esperada 4,8										
Indicador IDEB Anos Iniciais										
Fonte IBGE / INEP / 2015										
Referência Atual 4,4										
Referência Esperada 4,8										
Indicador Indicador de Aprendizado										
Fonte DNEP -										
Referência Atual 4,21										
Referência Esperada 6,0										
Ação: 1004 AQUISIÇÃO e ou Desapropriação de Imóveis	1	30.700,00	1	31.698,00	1	32.728,00	1	33.792,00	4	128.918,00
Unid. Orçamentária: SECRETARIA DE EDUCACAO CULTURA E ESPORTES										
Finalidade: Possibilitar a aquisição e/ou desapropriação de Imóveis em benefício da Infraestrutura da Educação										
Produto: Imóveis										
Unid. Medida: R\$										
Local. das Metas: Município										
Fonte de Recursos										
15001001 Recursos não Vinculados de Impostos - MDE		20.700,00		21.373,00		22.067,00		22.785,00		86.925,00
15401030 Transferências do FUNDEB - Impostos e Transferências de Impostos - 30%		10.000,00		10.325,00		10.661,00		11.007,00		41.993,00



Prefeitura Municipal de Santa Cecília

Secretaria de Finanças

Departamento de Contabilidade - PPA-Plano Plurianual - 2022 à 2025 - R\$ 1,00

Anexo XII - Despesas por Programas, Ações e Fonte de Recursos por Orgão

Programas e Ações por Orgão	2022		2023		2024		2025		Total	
	Meta Física	Valor	Meta Física	Valor	Meta Física	Valor	Meta Física	Valor	Meta Física	Valor
2 PREFEITURA MUNICIPAL	86	16.749.540,00	86	17.293.928,00	86	17.855.954,00	86	18.436.264,00	344	70.335.686,00
Programa: 0005 EDUCAÇÃO PARA TODOS	42	9.910.600,00	42	10.232.705,00	42	10.565.260,00	42	10.908.626,00	168	41.617.191,00
Objetivo: Promover Educação Básica de qualidando , ampliando o acesso à Rede Pública; Qualificar o ambiente escolar capacitando profissionais da educação e melhorando a infra- estrutura das escolas urbanas e rurais; Garantir a oferta do atendimento educacional especializado complementar e suplementar a todos os estudantes com necessidades especiais; Oferecer formação continuada para os profissionais da educação que trabalham com crianças portadoras de necessidades especiais; MacroObjetivo: DESENVOLVIMENTO HUMANO Público Alvo: Alunoss , Professores, População em Geral Indicadores Indicador IDEB Anos Finais Fonte IBGE / INEP / 2015 Referência Atual 3,3 Referência Esperada 4,8 Indicador IDEB Anos Iniciais Fonte IBGE / INEP / 2015 Referência Atual 4,4 Referência Esperada 4,8 Indicador Indicador de Aprendizado Fonte INEP - Referência Atual 4,21 Referência Esperada 6,0										
Ação: 1005 Construção de Unidades Educacionais para Educação Infantil	1	1.090.000,00	1	1.125.426,00	1	1.162.001,00	1	1.199.766,00	4	4.577.193,00
Unid.Orçamentária: SECRETARIA DE EDUCACAO CULTURA E ESPORTES Finalidade: Melhorar a infraestrutura fisica do município voltada para Educação Infantil. Produto: Unidades Educacionais Unid.Medida: R\$ Local. das Metas: Municipio Fonte de Recursos 15001001 Recursos não Vinculados de Impostos - MDE 22.000,00 22.715,00 23.453,00 24.215,00 92.383,00 15401030 Transferências do FUNDEB - Impostos e Transferências de Impostos - 30% 32.000,00 33.040,00 34.114,00 35.222,00 134.376,00 15690000 Outras Transferências de Recursos do FNDE Controle dos demais recursos originários de transferências do Fundo Nacional do Desenvolvimento da Educação - FNDE. 995.000,00 1.027.338,00 1.060.726,00 1.095.200,00 4.178.264,00 17000000 Outras Transferências de Convênios ou Instrumentos Congêneres da União 21.000,00 21.683,00 22.387,00 23.115,00 88.185,00 17010000 Outras Transferências de Convênios ou Instrumentos Congêneres dos Estados 20.000,00 20.650,00 21.321,00 22.014,00 83.985,00										



Prefeitura Municipal de Santa Cecília

Secretaria de Finanças

Departamento de Contabilidade - PPA-Plano Plurianual - 2022 à 2025 - R\$ 1,00

Anexo XII - Despesas por Programas, Ações e Fonte de Recursos por Orgão

Programas e Ações por Orgão	2022		2023		2024		2025		Total	
	Meta Física	Valor	Meta Física	Valor	Meta Física	Valor	Meta Física	Valor	Meta Física	Valor
2 PREFEITURA MUNICIPAL	86	16.749.540,00	86	17.293.928,00	86	17.855.954,00	86	18.436.264,00	344	70.335.686,00
Programa: 0005 EDUCAÇÃO PARA TODOS	42	9.910.600,00	42	10.232.705,00	42	10.565.260,00	42	10.908.626,00	168	41.617.191,00
Objetivo: Promover Educação Básica de qualidade , ampliando o acesso à Rede Pública; Qualificar o ambiente escolar capacitando profissionais da educação e melhorando a infra-estrutura das escolas urbanas e rurais; Garantir a oferta do atendimento educacional especializado complementar e suplementar a todos os estudantes com necessidades especiais; Oferecer formação continuada para os profissionais da educação que trabalham com crianças portadoras de necessidades especiais;										
MacroObjetivo: DESENVOLVIMENTO HUMANO										
Público Alvo: Alunos , Professores, População em Geral										
Indicadores										
Indicador IDEB Anos Finais										
Fonte IBGE / INEP / 2015										
Referência Atual 3,3										
Referência Esperada 4,8										
Indicador IDEB Anos Iniciais										
Fonte IBGE / INEP / 2015										
Referência Atual 4,4										
Referência Esperada 4,8										
Indicador Indicador de Aprendizado										
Fonte INEP -										
Referência Atual 4,21										
Referência Esperada 6,0										
Ação: 2007 Manutenção do Ensino Fundamental - MDE	1	1.121.625,00	1	1.158.079,00	1	1.195.715,00	1	1.234.577,00	4	4.709.996,00
Unid.Orçamentária: SECRETARIA DE EDUCACAO CULTURA E ESPORTES										
Finalidade: Desenvolver todas as ações necessárias para promover a educação básica de qualidade ampliando o acesso a Rede Pública, custeadas com recursos próprios MDE										
Produto: Atividades Desenvolvidas										
Unid.Medida: R\$										
Local. das Metas: Educação										
Fonte de Recursos										
15001000 Recursos Livres (Ordinário)		2.000,00		2.065,00		2.132,00		2.201,00		8.398,00
15001001 Recursos não Vinculados de Impostos - MDE		1.119.625,00		1.156.014,00		1.193.583,00		1.232.376,00		4.701.598,00



Prefeitura Municipal de Santa Cecília

Secretaria de Finanças

Departamento de Contabilidade - PPA-Plano Plurianual - 2022 à 2025 - R\$ 1,00

Anexo XII - Despesas por Programas, Ações e Fonte de Recursos por Orgão

Programas e Ações por Orgão	2022		2023		2024		2025		Total	
	Meta Física	Valor	Meta Física	Valor	Meta Física	Valor	Meta Física	Valor	Meta Física	Valor
	PREFEITURA MUNICIPAL	86	16.749.540,00	86	17.293.928,00	86	17.855.954,00	86	18.436.264,00	344
Programa: 0005 EDUCAÇÃO PARA TODOS	42	9.910.600,00	42	10.232.705,00	42	10.565.260,00	42	10.908.626,00	168	41.617.191,00
Objetivo: Promover Educação Básica de qualidando , ampliando o acesso à Rede Pública; Qualificar o ambiente escolar capacitando profissionais da educação e melhorando a infra- estrutura das escolas urbanas e rurais; Garantir a oferta do atendimento educacional especializado complementar e suplementar a todos os estudantes com necessidades especiais; Oferecer formação continuada para os profissionais da educação que trabalham com crianças portadoras de necessidades especiais; MacroObjetivo: DESENVOLVIMENTO HUMANO Público Alvo: Alunoss , Professores, População em Geral Indicadores Indicador IDEB Anos Finais Fonte IBGE / INEP / 2015 Referência Atual 3,3 Referência Esperada 4,8 Indicador IDEB Anos Iniciais Fonte IBGE / INEP / 2015 Referência Atual 4,4 Referência Esperada 4,8 Indicador Indicador de Aprendizado Fonte INEP - Referência Atual 4,21 Referência Esperada 6,0										
Ação: 2008 Manter o Programa de Merenda Escolar	1	201.985,00	1	208.550,00	1	215.327,00	1	222.326,00	4	848.188,00
Unid.Orçamentária: SECRETARIA DE EDUCACAO CULTURA E ESPORTES Finalidade: Garantir o fornecimento continuo de alimentação escolar de qualidade. Produto: Alunos Alimentados Unid.Medida: Unidade Local. das Metas: Municipio Fonte de Recursos 15001000 Recursos Livres (Ordinário) 15500000 Transferência do Salário- Educação 15520000 Transferências de Recursos do FNDE referentes ao Programa Nacional de Alimentação Escolar (PNAE)										
		21.735,00		22.441,00		23.171,00		23.924,00		91.271,00
		25.000,00		25.813,00		26.651,00		27.518,00		104.982,00
		155.250,00		160.296,00		165.505,00		170.884,00		651.935,00

**Prefeitura Municipal de Santa Cecília**

Secretaria de Finanças

Departamento de Contabilidade - PPA-Plano Plurianual - 2022 à 2025 - R\$ 1,00

Anexo XII - Despesas por Programas, Ações e Fonte de Recursos por Orgão

Programas e Ações por Orgão	2022		2023		2024		2025		Total	
	Meta Física	Valor	Meta Física	Valor	Meta Física	Valor	Meta Física	Valor	Meta Física	Valor
2 PREFEITURA MUNICIPAL	86	16.749.540,00	86	17.293.928,00	86	17.855.954,00	86	18.436.264,00	344	70.335.686,00
Programa: 0005 EDUCAÇÃO PARA TODOS	42	9.910.600,00	42	10.232.705,00	42	10.565.260,00	42	10.908.626,00	168	41.617.191,00
Objetivo: Promover Educação Básica de qualidando , ampliando o acesso à Rede Pública; Qualificar o ambiente escolar capacitando profissionais da educação e melhorando a infra- estrutura das escolas urbanas e rurais; Garantir a oferta do atendimento educacional especializado complementar e suplementar a todos os estudantes com necessidades especiais; Oferecer formação continuada para os profissionais da educação que trabalham com crianças portadoras de necessidades especiais;										
MacroObjetivo: DESENVOLVIMENTO HUMANO										
Público Alvo: Alunoss , Professores, População em Geral										
Indicadores										
Indicador IDEB Anos Finais										
Fonte IBGE / INEP / 2015										
Referência Atual 3,3										
Referência Esperada 4,8										
Indicador IDEB Anos Iniciais										
Fonte IBGE / INEP / 2015										
Referência Atual 4,4										
Referência Esperada 4,8										
Indicador Indicador de Aprendizado										
Fonte INEP -										
Referência Atual 4,21										
Referência Esperada 6,0										
Ação: 2009 Manut. do FUNDEB - Magisterio - 70%	1	3.963.000,00	1	4.091.798,00	1	4.224.781,00	1	4.362.087,00	4	16.641.666,00
Unid.Orçamentária: SECRETARIA DE EDUCACAO CULTURA E ESPORTES										
Finalidade: Custear as despesas relacionadas ao Magistério - FUNDEB 70% ; Revisão e Atualização do PCCR dos profissionais do magistério, observados os critérios estabelecidos na Lei nº 11.738 de 16 de Julho de 2008										
Produto: Magistério										
Unid.Medida: %										
Local. das Metas: Educação										
Fonte de Recursos										
15401070 Transferências do FUNDEB - Impostos e Transferências de Impostos - 70%		3.293.000,00		3.400.023,00		3.510.523,00		3.624.616,00		13.828.162,00
15411070 Transferências do FUNDEB - Complementação da União - VAAF - 70%		460.000,00		474.950,00		490.386,00		506.323,00		1.931.659,00
15421070 Transferências do FUNDEB - Complementação da União - VAAT - 70%		210.000,00		216.825,00		223.872,00		231.148,00		881.845,00

**Prefeitura Municipal de Santa Cecília**

Secretaria de Finanças

Departamento de Contabilidade - PPA-Plano Plurianual - 2022 à 2025 - R\$ 1,00

Anexo XII - Despesas por Programas, Ações e Fonte de Recursos por Orgão

Programas e Ações por Orgão	2022		2023		2024		2025		Total	
	Meta Física	Valor	Meta Física	Valor	Meta Física	Valor	Meta Física	Valor	Meta Física	Valor
2 PREFEITURA MUNICIPAL	86	16.749.540,00	86	17.293.928,00	86	17.855.954,00	86	18.436.264,00	344	70.335.686,00
Programa: 0005 EDUCAÇÃO PARA TODOS	42	9.910.600,00	42	10.232.705,00	42	10.565.260,00	42	10.908.626,00	168	41.617.191,00
Objetivo: Promover Educação Básica de qualidando , ampliando o acesso à Rede Pública; Qualificar o ambiente escolar capacitando profissionais da educação e melhorando a infra- estrutura das escolas urbanas e rurais; Garantir a oferta do atendimento educacional especializado complementar e suplementar a todos os estudantes com necessidades especiais; Oferecer formação continuada para os profissionais da educação que trabalham com crianças portadoras de necessidades especiais;										
MacroObjetivo: DESENVOLVIMENTO HUMANO										
Público Alvo: Alunoss , Professores, População em Geral										
Indicadores										
Indicador IDEB Anos Finais										
Fonte IBGE / INEP / 2015										
Referência Atual 3,3										
Referência Esperada 4,8										
Indicador IDEB Anos Iniciais										
Fonte IBGE / INEP / 2015										
Referência Atual 4,4										
Referência Esperada 4,8										
Indicador Indicador de Aprendizado										
Fonte INEP -										
Referência Atual 4,21										
Referência Esperada 6,0										
Ação: 2010 Manutenção das Atividades da Educação Infantil	1	821.795,00	1	848.507,00	1	876.080,00	1	904.550,00	4	3.450.932,00
Unid.Orçamentária: SECRETARIA DE EDUCACAO CULTURA E ESPORTES										
Finalidade: Custear as despesas relacionadas à Educação Infantil										
Produto: Serviços Mantidos										
Unid.Medida: R\$										
Local. das Metas: Educação										
Fonte de Recursos										
15001001 Recursos não Vinculados de Impostos - MDE		24.315,00		25.107,00		25.920,00		26.763,00		102.105,00
15401030 Transferências do FUNDEB - Impostos e Transferências de Impostos - 30%		33.875,00		34.976,00		36.113,00		37.285,00		142.249,00
15401070 Transferências do FUNDEB - Impostos e Transferências de Impostos - 70%		679.000,00		701.068,00		723.853,00		747.377,00		2.851.298,00
15421030 Transferências do FUNDEB - Complementação da União - VAAT - 30%		62.500,00		64.532,00		66.629,00		68.794,00		262.455,00
15421070 Transferências do FUNDEB - Complementação da União - VAAT - 70%		12.500,00		12.906,00		13.326,00		13.759,00		52.491,00
15690000 Outras Transferências de Recursos do FNDE Controle dos demais recursos originários de transferências do Fundo Nacional do Desenvolvimento da Educação - FNDE.		9.605,00		9.918,00		10.239,00		10.572,00		40.334,00



Prefeitura Municipal de Santa Cecília
Secretaria de Finanças

Departamento de Contabilidade - PPA-Plano Plurianual - 2022 à 2025 - R\$ 1,00
Anexo XII - Despesas por Programas, Ações e Fonte de Recursos por Órgão

Programas e Ações por Órgão	2022		2023		2024		2025		Total	
	Meta Física	Valor	Meta Física	Valor	Meta Física	Valor	Meta Física	Valor	Meta Física	Valor
2 PREFEITURA MUNICIPAL	86	16.749.540,00	86	17.293.928,00	86	17.855.954,00	86	18.436.264,00	344	70.335.686,00
Programa: 0005 EDUCAÇÃO PARA TODOS	42	9.910.600,00	42	10.232.705,00	42	10.565.260,00	42	10.908.626,00	168	41.617.191,00
Objetivo: Promover Educação Básica de qualidade , ampliando o acesso à Rede Pública; Qualificar o ambiente escolar capacitando profissionais da educação e melhorando a infra-estrutura das escolas urbanas e rurais; Garantir a oferta do atendimento educacional especializado complementar e suplementar a todos os estudantes com necessidades especiais; Oferecer formação continuada para os profissionais da educação que trabalham com crianças portadoras de necessidades especiais;										
MacroObjetivo: DESENVOLVIMENTO HUMANO Público Alvo: Alunos, Professores, População em Geral										
Indicadores										
Indicador IDEB Anos Finais										
Fonte IBGE / INEP / 2015										
Referência Atual 3,3										
Referência Esperada 4,8										
Indicador IDEB Anos Iniciais										
Fonte IBGE / INEP / 2015										
Referência Atual 4,4										
Referência Esperada 4,8										
Indicador Indicador de Aprendizado										
Fonte INEP -										
Referência Atual 4,21										
Referência Esperada 6,0										
Ação: 2011 Manutenção do Ensino Fundamental com - FUNDEB 30%	1	1.741.125,00	1	1.797.713,00	1	1.856.138,00	1	1.916.461,00	4	7.311.437,00
Unid Orçamentária: SECRETARIA DE EDUCACAO CULTURA E ESPORTES										
Finalidade: Desenvolver todas as ações necessárias para promover a educação básica de qualidade ampliando o acesso a Rede Pública, custeadas com recursos do FUNDEB 30%										
Produto: Atividades Desenvolvidas										
Unid Medida: R\$										
Local: das Metas: Educação										
Fonte de Recursos										
15401030 Transferências do FUNDEB - Impostos e Transferências de Impostos - 30%		1.586.125,00		1.637.675,00		1.690.899,00		1.745.852,00		6.660.551,00
15411030 Transferências do FUNDEB - Complementação da União - VAAF - 30%		140.000,00		144.550,00		149.248,00		154.098,00		587.896,00
15421030 Transferências do FUNDEB - Complementação da União - VAAT - 30%		15.000,00		15.488,00		15.991,00		16.511,00		62.990,00



Prefeitura Municipal de Santa Cecília

Secretaria de Finanças

Departamento de Contabilidade - PPA-Plano Plurianual - 2022 à 2025 - R\$ 1,00

Anexo XII - Despesas por Programas, Ações e Fonte de Recursos por Orgão

Programas e Ações por Orgão	2022		2023		2024		2025		Total	
	Meta Física	Valor	Meta Física	Valor	Meta Física	Valor	Meta Física	Valor	Meta Física	Valor
2 PREFEITURA MUNICIPAL	86	16.749.540,00	86	17.293.928,00	86	17.855.954,00	86	18.436.264,00	344	70.335.686,00
Programa: 0005 EDUCAÇÃO PARA TODOS	42	9.910.600,00	42	10.232.705,00	42	10.565.260,00	42	10.908.626,00	168	41.617.191,00
Objetivo: Promover Educação Básica de qualidando , ampliando o acesso à Rede Pública; Qualificar o ambiente escolar capacitando profissionais da educação e melhorando a infra- estrutura das escolas urbanas e rurais; Garantir a oferta do atendimento educacional especializado complementar e suplementar a todos os estudantes com necessidades especiais; Oferecer formação continuada para os profissionais da educação que trabalham com crianças portadoras de necessidades especiais;										
MacroObjetivo: DESENVOLVIMENTO HUMANO Público Alvo: Alunoss , Professores, População em Geral										
Indicadores Indicador IDEB Anos Finais Fonte IBGE / INEP / 2015 Referência Atual 3,3 Referência Esperada 4,8 Indicador IDEB Anos Iniciais Fonte IBGE / INEP / 2015 Referência Atual 4,4 Referência Esperada 4,8 Indicador Indicador de Aprendizado Fonte INEP - Referência Atual 4,21 Referência Esperada 6,0										
Ação: 2012 Manutenção de Atividades com Programas FNDE	1	131.270,00	1	135.537,00	1	139.942,00	1	144.489,00	4	551.238,00
Unid.Orçamentária: SECRETARIA DE EDUCACAO CULTURA E ESPORTES Finalidade: Custear as despesas decorrentes de programas do FNDE. Produto: Serviços Mantidos Unid.Medida: R\$ Local. das Metas: Educação										
Fonte de Recursos 15500000 Transferência do Salário- Educação 10.350,00 10.686,00 11.034,00 11.392,00 43.462,00 15510000 Transferências de Recursos do FNDE referentes ao Programa Dinheiro Direto na Escola (PDDE) 17.595,00 18.167,00 18.758,00 19.366,00 73.886,00 15690000 Outras Transferências de Recursos do FNDE Controle dos demais recursos originários de transferências do Fundo Nacional do Desenvolvimento da Educação - FNDE. 103.325,00 106.684,00 110.150,00 113.731,00 433.890,00										



Prefeitura Municipal de Santa Cecília

Secretaria de Finanças

Departamento de Contabilidade - PPA-Plano Plurianual - 2022 à 2025 - R\$ 1,00

Anexo XII - Despesas por Programas, Ações e Fonte de Recursos por Orgão

Programas e Ações por Orgão	2022		2023		2024		2025		Total	
	Meta Física	Valor	Meta Física	Valor	Meta Física	Valor	Meta Física	Valor	Meta Física	Valor
2 PREFEITURA MUNICIPAL	86	16.749.540,00	86	17.293.928,00	86	17.855.954,00	86	18.436.264,00	344	70.335.686,00
Programa: 0005 EDUCAÇÃO PARA TODOS Objetivo: Promover Educação Básica de qualidade, ampliando o acesso à Rede Pública; Qualificar o ambiente escolar capacitando profissionais da educação e melhorando a infra-estrutura das escolas urbanas e rurais; Garantir a oferta do atendimento educacional especializado complementar e suplementar a todos os estudantes com necessidades especiais; Oferecer formação continuada para os profissionais da educação que trabalham com crianças portadoras de necessidades especiais; MacroObjetivo: DESENVOLVIMENTO HUMANO Público Alvo: Alunos, Professores, População em Geral Indicadores Indicador IDEB Anos Finais Fonte IBGE / INEP / 2015 Referência Atual 3,3 Referência Esperada 4,8 Indicador IDEB Anos Iniciais Fonte IBGE / INEP / 2015 Referência Atual 4,4 Referência Esperada 4,8 Indicador Indicador de Aprendizado Fonte INEP - Referência Atual 4,21 Referência Esperada 6,0	42	9.910.600,00	42	10.232.705,00	42	10.565.260,00	42	10.908.626,00	168	41.617.191,00
Ação: 2013 Manutenção dos Serviços de Transporte Escolar Unid.Orçamentária: SECRETARIA DE EDUCACAO CULTURA E ESPORTES Finalidade: Ofertar e garantir transporte escolar adequado para os estudantes do município. Produto: Alunos Transportados Unid.Medida: Unidade Local. das Metas: Município Fonte de Recursos 15001001 Recursos não Vinculados de Impostos - MDE 15401030 Transferências do FUNDEB - Impostos e Transferências de Impostos - 30% 15500000 Transferência do Salário- Educação 15530000 Transferências de Recursos do FNDE Referentes ao Programa Nacional de Apoio ao Transporte Escolar (PNATE) 17010000 Outras Transferências de Convênios ou Instrumentos Congêneres dos Estados	1	292.100,00	1	301.594,00	1	311.397,00	1	321.515,00	4	1.226.606,00
		51.400,00		53.071,00		54.796,00		56.576,00		215.843,00
		40.000,00		41.300,00		42.643,00		44.028,00		167.971,00
		50.700,00		52.348,00		54.049,00		55.806,00		212.903,00
		100.000,00		103.250,00		106.606,00		110.070,00		419.926,00
		50.000,00		51.625,00		53.303,00		55.035,00		209.963,00



Prefeitura Municipal de Santa Cecília

Secretaria de Finanças

Departamento de Contabilidade - PPA-Plano Plurianual - 2022 à 2025 - R\$ 1,00

Anexo XII - Despesas por Programas, Ações e Fonte de Recursos por Órgão

Programas e Ações por Órgão	2022		2023		2024		2025		Total	
	Meta Física	Valor	Meta Física	Valor	Meta Física	Valor	Meta Física	Valor	Meta Física	Valor
2 PREFEITURA MUNICIPAL										
Programa: 0005 EDUCAÇÃO PARA TODOS	86	16.749.540,00	86	17.293.928,00	86	17.855.954,00	86	18.436.264,00	344	70.335.686,00
Objetivo: Promover Educação Básica de qualidade , ampliando o acesso à Rede Pública; Qualificar o ambiente escolar capacitando profissionais da educação e melhorando a infra-estrutura das escolas urbanas e rurais; Garantir a oferta do atendimento educacional especializado complementar e suplementar a todos os estudantes com necessidades especiais; Oferecer formação continuada para os profissionais da educação que trabalham com crianças portadoras de necessidades especiais;	42	9.910.600,00	42	10.232.705,00	42	10.565.260,00	42	10.908.626,00	168	41.617.191,00
MacroObjetivo: DESENVOLVIMENTO HUMANO										
Público Alvo: Alunos, Professores, População em Geral										
Indicadores										
Indicador IDEB Anos Finais										
Fonte IBGE / INEP / 2015										
Referência Atual 3,3										
Referência Esperada 4,8										
Indicador IDEB Anos Iniciais										
Fonte IBGE / INEP / 2015										
Referência Atual 4,4										
Referência Esperada 4,8										
Indicador Indicador de Aprendizado										
Fonte INEP -										
Referência Atual 4,21										
Referência Esperada 6,0										
Ação: 2017 GESTÃO ADMINISTRATIVA FUNDEB 70% - EJA	1	268.000,00	1	276.710,00	1	285.703,00	1	294.989,00	4	1.125.402,00
Unid.Orçamentária: SECRETARIA DE EDUCAÇÃO CULTURA E ESPORTES										
Finalidade: Manter a gestão administrativa dos profissionais do Eja 70%										
Produto:										
Unid.Medida:										
Local. das Metas:										
Fonte de Recursos										
15401070 Transferências do FUNDEB - Impostos e Transferências de Impostos - 70%		268.000,00		276.710,00		285.703,00		294.989,00		1.125.402,00

**Prefeitura Municipal de Santa Cecília**

Secretaria de Finanças

Departamento de Contabilidade - PPA-Plano Plurianual - 2022 à 2025 - R\$ 1,00

Anexo XII - Despesas por Programas, Ações e Fonte de Recursos por Orgão

Programas e Ações por Orgão	2022		2023		2024		2025		Total	
	Meta Física	Valor	Meta Física	Valor	Meta Física	Valor	Meta Física	Valor	Meta Física	Valor
	2	86	16.749.540,00	86	17.293.928,00	86	17.855.954,00	86	18.436.264,00	344
PREFEITURA MUNICIPAL										
Programa: 0006 PROMOÇÃO DA CULTURA E DO ESPORTE	4	270.987,00	4	279.793,00	4	288.887,00	4	298.274,00	16	1.137.941,00
Objetivo: Promover o estímulo às atividades culturais e esportivas para um bom desenvolvimento social do município; Fortalecer o apoio a prática esportiva das diversas modalidades do esporte nas escolas da rede municipal; Aumentar a participação da população Ceciliense na prática de esporte e atividade física orientada; Institucionalizar os eventos culturais já existentes e criar novos envolvendo escolas e comunidades.										
MacroObjetivo: DESENVOLVIMENTO HUMANO										
Público Alvo: População do Município										
Indicadores										
Indicador Participação popular nos eventos										
Fonte -										
Referência Atual -										
Referência Esperada -										
Ação: 1006 Construção, Reforma de Espaços Esportivos	1	50.000,00	1	51.625,00	1	53.302,00	1	55.034,00	4	209.961,00
Unid. Orçamentária: SECRETARIA DE EDUCACAO CULTURA E ESPORTES										
Finalidade: Possibilitar o aumento e a melhoria da infraestrutura física destinada a prática esportiva no município.										
Produto: Espaço para o Esporte										
Unid. Medida: R\$										
Local. das Metas: Município										
Fonte de Recursos										
15001000 Recursos Livres (Ordinário)		28.000,00		28.910,00		29.849,00		30.819,00		117.578,00
17000000 Outras Transferências de Convênios ou Instrumentos Congêneros da União		22.000,00		22.715,00		23.453,00		24.215,00		92.383,00
Ação: 2014 Apoio e Promoção de Eventos Artísticos e Culturais	1	189.900,00	1	196.071,00	1	202.444,00	1	209.023,00	4	797.438,00
Unid. Orçamentária: SECRETARIA DE EDUCACAO CULTURA E ESPORTES										
Finalidade: Institucionalizar os eventos culturais já existentes e criar novos, envolvendo escolas e comunidades, fortalecendo as práticas socioculturais no município.										
Produto: Eventos Artísticos e Culturais										
Unid. Medida: R\$										
Local. das Metas: Município										
Fonte de Recursos										
15001000 Recursos Livres (Ordinário)		189.900,00		196.071,00		202.444,00		209.023,00		797.438,00



Prefeitura Municipal de Santa Cecília
Secretaria de Finanças

Departamento de Contabilidade - PPA-Plano Plurianual - 2022 à 2025 - R\$ 1,00
Anexo XII - Despesas por Programas, Ações e Fonte de Recursos por Órgão

Programas e Ações por Órgão

Programa	Objetivo	2022		2023		2024		2025		Total	
		Meta Física	Valor	Meta Física	Valor	Meta Física	Valor	Meta Física	Valor	Meta Física	Valor
2	PREFEITURA MUNICIPAL										
Programa: 0006	PROMOÇÃO DA CULTURA E DO ESPORTE	86	16.749.540,00	86	17.293.928,00	86	17.855.954,00	86	18.436.264,00	344	70.335.686,00
	Objetivo: Promover o estímulo às atividades culturais e esportivas para um bom desenvolvimento social do município; Fortalecer o apoio a prática esportiva das diversas modalidades do esporte nas escolas da rede municipal; Aumentar a participação da população Cecilience na prática de esporte e atividade física orientada.;Institucionalizar os eventos culturais já existentes e criar novos envolvendo escolas e comunidades.	4	270.987,00	4	279.793,00	4	288.887,00	4	298.274,00	16	1.137.941,00
	MacroObjetivo: DESENVOLVIMENTO HUMANO										
	Público Alvo: População do Município										
	Indicadores										
	Indicador: Participação popular nos eventos										
	Fonte -										
	Referência Atual -										
	Referência Esperada -										
	Ação: 2015 Incentivo ao Esporte Amador no Município										
	Unid.Organizatória: SECRETARIA DE EDUCACAO CULTURA E ESPORTES	1	31.087,00	1	32.097,00	1	33.141,00	1	34.217,00	4	130.542,00
	Finalidade:Fortalecer o apoio à prática esportiva das diversas modalidades do esporte, aumentando a participação da população Cecilience.										
	Produto:Incentivo ao Esporte										
	Unid.Medida: R\$										
	Local das Metas: Município										
	Fonte de Recursos										
	15001000 Recursos Livres (Ordinário)		31.087,00		32.097,00		33.141,00		34.217,00		130.542,00

**Prefeitura Municipal de Santa Cecília**

Secretaria de Finanças

Departamento de Contabilidade - PPA-Plano Plurianual - 2022 à 2025 - R\$ 1,00

Anexo XII - Despesas por Programas, Ações e Fonte de Recursos por Orgão

Programas e Ações por Orgão	2022		2023		2024		2025		Total	
	Meta Física	Valor	Meta Física	Valor	Meta Física	Valor	Meta Física	Valor	Meta Física	Valor
2 PREFEITURA MUNICIPAL	86	16.749.540,00	86	17.293.928,00	86	17.855.954,00	86	18.436.264,00	344	70.335.686,00
Programa: 0008 INFRAESTRUTURA URBANA	12	3.117.740,00	12	3.219.072,00	12	3.323.685,00	12	3.431.705,00	48	13.092.202,00
Objetivo: Desenvolver todas as ações necessárias para proporcionar a melhoria da infraestrutura urbana, limpeza urbana e de transportes; Melhorar toda infraestrutura do município com a implantação das obras necessárias para oferecer mais qualidade de vida à população e preparar o Município para o crescimento econômico.										
MacroObjetivo: CIDADE SUSTENTAVEL										
Público Alvo: População do Município										
Indicadores										
Indicador Desenvolvimento Urbano										
Fonte -										
Referência Atual -										
Referência Esperada -										
Indicador Esgotamento sanitário adequado										
Fonte IBGE 2010										
Referência Atual 5,5										
Referência Esperada 50										
Indicador Urbanização de vias públicas										
Fonte IBGE 2010										
Referência Atual 3,9										
Referência Esperada 30										
Ação: 1007 Implantação de Drenagem e Pavimentação	1	135.000,00	1	139.389,00	1	143.917,00	1	148.596,00	4	566.902,00
Unid.Orçamentária: SECRETARIA DE INFRAESTRUTURA										
Finalidade: Melhorar as condições de acessibilidade (Construção de Rampas, escadarias, calçamentos, entre outros) no município.										
Produto: Pavimentação Implantada										
Unid.Medida: R\$										
Local. das Metas: Município										
Fonte de Recursos										
15001000 Recursos Livres (Ordinário)		65.000,00		67.114,00		69.293,00		71.547,00		272.954,00
17000000 Outras Transferências de Convênios ou Instrumentos Congêneres da União		50.000,00		51.625,00		53.303,00		55.035,00		209.963,00
17010000 Outras Transferências de Convênios ou Instrumentos Congêneres dos Estados		20.000,00		20.650,00		21.321,00		22.014,00		83.985,00



Prefeitura Municipal de Santa Cecília

Secretaria de Finanças

Departamento de Contabilidade - PPA-Plano Plurianual - 2022 à 2025 - R\$ 1,00

Anexo XII - Despesas por Programas, Ações e Fonte de Recursos por Orgão

Programas e Ações por Orgão	2022		2023		2024		2025		Total	
	Meta Física	Valor	Meta Física	Valor	Meta Física	Valor	Meta Física	Valor	Meta Física	Valor
2 PREFEITURA MUNICIPAL	86	16.749.540,00	86	17.293.928,00	86	17.855.954,00	86	18.436.264,00	344	70.335.686,00
Programa: 0008 INFRAESTRUTURA URBANA	12	3.117.740,00	12	3.219.072,00	12	3.323.685,00	12	3.431.705,00	48	13.092.202,00
Objetivo: Desenvolver todas as ações necessárias para proporcionar a melhoria da infraestrutura urbana, limpeza urbana e de transportes; Melhorar toda infraestrutura do município com a implantação das obras necessárias para oferecer mais qualidade de vida à população e preparar o Município para o crescimento econômico.										
MacroObjetivo: CIDADE SUSTENTAVEL										
Público Alvo: População do Município										
Indicadores										
Indicador Desenvolvimento Urbano										
Fonte -										
Referência Atual -										
Referência Esperada -										
Indicador Esgotamento sanitário adequado										
Fonte IBGE 2010										
Referência Atual 5.5										
Referência Esperada 50										
Indicador Urbanização de vias públicas										
Fonte IBGE 2010										
Referência Atual 3,9										
Referência Esperada 30										
Ação: 1008 Construção e Reforma de Praças e Logradouros Públicos	1	40.000,00	1	41.300,00	1	42.643,00	1	44.028,00	4	167.971,00
Unid.Orçamentária: SECRETARIA DE INFRAESTRUTURA										
Finalidade: Melhorar a infraestrutura física das praças e logradouros do município.										
Produto: Praças e Logradouros Públicos										
Unid.Medida: R\$										
Local das Metas: Município										
Fonte de Recursos										
15001000 Recursos Livres (Ordinário)		10.000,00		10.325,00		10.661,00		11.007,00		41.993,00
17000000 Outras Transferências de Convênios ou Instrumentos Congêneres da União		30.000,00		30.975,00		31.982,00		33.021,00		125.978,00
Ação: 1009 Construção de Saneamento Básico.	1	1.233.040,00	1	1.273.114,00	1	1.314.490,00	1	1.357.211,00	4	5.177.855,00
Unid.Orçamentária: SECRETARIA DE INFRAESTRUTURA										
Finalidade: Implantar obras para melhoria e ampliação do saneamento básico do município.										
Produto: Saneamento Básico										
Unid.Medida: R\$										
Local das Metas: Município										
Fonte de Recursos										
15001000 Recursos Livres (Ordinário)		41.750,00		43.107,00		44.508,00		45.954,00		175.319,00
17000000 Outras Transferências de Convênios ou Instrumentos Congêneres da União		1.191.290,00		1.230.007,00		1.269.982,00		1.311.257,00		5.002.536,00



Prefeitura Municipal de Santa Cecília

Secretaria de Finanças

Departamento de Contabilidade - PPA-Plano Plurianual - 2022 à 2025 - R\$ 1,00

Anexo XII - Despesas por Programas, Ações e Fonte de Recursos por Orgão

Programas e Ações por Orgão	2022		2023		2024		2025		Total	
	Meta Física	Valor	Meta Física	Valor	Meta Física	Valor	Meta Física	Valor	Meta Física	Valor
2 PREFEITURA MUNICIPAL	86	16.749.540,00	86	17.293.928,00	86	17.855.954,00	86	18.436.264,00	344	70.335.686,00
Programa: 0008 INFRAESTRUTURA URBANA	12	3.117.740,00	12	3.219.072,00	12	3.323.685,00	12	3.431.705,00	48	13.092.202,00
Objetivo: Desenvolver todas as ações necessárias para proporcionar a melhoria da infraestrutura urbana, limpeza urbana e de transportes; Melhorar toda infraestrutura do município com a implantação das obras necessárias para oferecer mais qualidade de vida à população e preparar o Município para o crescimento econômico.										
MacroObjetivo: CIDADE SUSTENTAVEL										
Público Alvo: População do Município										
Indicadores										
Indicador Desenvolvimento Urbano										
Fonte -										
Referência Atual -										
Referência Esperada -										
Indicador Esgotamento sanitário adequado										
Fonte IBGE 2010										
Referência Atual 5,5										
Referência Esperada 50										
Indicador Urbanização de vias públicas										
Fonte IBGE 2010										
Referência Atual 3,9										
Referência Esperada 30										
Ação: 1010 Aquisição, Desapropriação de imóveis	1	31.050,00	1	32.059,00	1	33.101,00	1	34.177,00	4	130.387,00
Unid.Orçamentária: SECRETARIA DE INFRAESTRUTURA										
Finalidade: Possibilitar a aquisição e ou desapropriação de imóveis em benefício do município.										
Produto: Aquisições / Desapropriações										
Unid.Medida: R\$										
Local. das Metas: No Município										
Fonte de Recursos										
15001000 Recursos Livres (Ordinário)		31.050,00		32.059,00		33.101,00		34.177,00		130.387,00
Ação: 2018 Manutenção de Serv. de Limpeza Urbana	1	59.310,00	1	61.238,00	1	63.227,00	1	65.282,00	4	249.057,00
Unid.Orçamentária: SECRETARIA DE INFRAESTRUTURA										
Finalidade: Custear as despesas relacionadas a manutenção da limpeza urbana										
Produto: Serviços Mantidos										
Unid.Medida: R\$										
Local. das Metas: Município										
Fonte de Recursos										
15001000 Recursos Livres (Ordinário)		59.310,00		61.238,00		63.227,00		65.282,00		249.057,00

**Prefeitura Municipal de Santa Cecília**

Secretaria de Finanças

Departamento de Contabilidade - PPA-Plano Plurianual - 2022 à 2025 - R\$ 1,00

Anexo XII - Despesas por Programas, Ações e Fonte de Recursos por Orgão

Programas e Ações por Orgão	2022		2023		2024		2025		Total	
	Meta Física	Valor	Meta Física	Valor	Meta Física	Valor	Meta Física	Valor	Meta Física	Valor
	2	86	16.749.540,00	86	17.293.928,00	86	17.855.954,00	86	18.436.264,00	344
PREFEITURA MUNICIPAL										
Programa: 0008 INFRAESTRUTURA URBANA	12	3.117.740,00	12	3.219.072,00	12	3.323.685,00	12	3.431.705,00	48	13.092.202,00
Objetivo: Desenvolver todas as ações necessárias para proporcionar a melhoria da infraestrutura urbana, limpeza urbana e de transportes; Melhorar toda infraestrutura do município com a implantação das obras necessárias para oferecer mais qualidade de vida à população e preparar o Município para o crescimento econômico.										
MacroObjetivo: CIDADE SUSTENTAVEL										
Público Alvo: População do Município										
Indicadores										
Indicador Desenvolvimento Urbano										
Fonte -										
Referência Atual -										
Referência Esperada -										
Indicador Esgotamento sanitário adequado										
Fonte IBGE 2010										
Referência Atual 5,5										
Referência Esperada 50										
Indicador Urbanização de vias públicas										
Fonte IBGE 2010										
Referência Atual 3,9										
Referência Esperada 30										
Ação: 2019 Manut.das Ativ.da Sec.de Infraestrutura	1	1.557.340,00	1	1.607.955,00	1	1.660.212,00	1	1.714.168,00	4	6.539.675,00
Unid.Orçamentária: SECRETARIA DE INFRAESTRUTURA										
Finalidade: Custear as despesas para manutenção das despesas com infraestrutura.										
Produto: Serviços Mantidos										
Unid.Medida: R\$										
Local das Metas: Município										
Fonte de Recursos										
15001000 Recursos Livres (Ordinário)		1.555.340,00		1.605.890,00		1.658.080,00		1.711.967,00		6.531.277,00
17000000 Outras Transferências de Convênios ou Instrumentos Congêneres da União		2.000,00		2.065,00		2.132,00		2.201,00		8.398,00
Ação: 2025 Manutenção das Ativ.da Sec.Habitação	1	62.000,00	1	64.017,00	1	66.095,00	1	68.243,00	4	260.355,00
Unid.Orçamentária: SECRETARIA MUNICIPAL DE HABITACAO										
Finalidade: Custear as despesas para manutenção das Atividades da Secretaria de Habitação.										
Produto: Pendente										
Unid.Medida: R\$										
Local das Metas: Município										
Fonte de Recursos										
15001000 Recursos Livres (Ordinário)		62.000,00		64.017,00		66.095,00		68.243,00		260.355,00

**Prefeitura Municipal de Santa Cecília**

Secretaria de Finanças

Departamento de Contabilidade - PPA-Plano Plurianual - 2022 à 2025 - R\$ 1,00

Anexo XII - Despesas por Programas, Ações e Fonte de Recursos por Orgão

Programas e Ações por Orgão	2022		2023		2024		2025		Total	
	Meta Física	Valor	Meta Física	Valor	Meta Física	Valor	Meta Física	Valor	Meta Física	Valor
2 PREFEITURA MUNICIPAL	86	16.749.540,00	86	17.293.928,00	86	17.855.954,00	86	18.436.264,00	344	70.335.686,00
Programa: 0010 FORTALECIMENTO DA AGROPECUÁRIA	11	719.469,00	11	742.853,00	11	766.995,00	11	791.921,00	44	3.021.238,00
Objetivo: Incentivar a permanência dos agricultores em suas propriedades estimulando a produção e escoamento dos seus produtos para melhora e garantia dos que vivem na Zona Rural do Município.; Investir em infraestrutura para facilitar a produção agrícola e garantir o escoamento dos produtos, melhorando assim a vida dos agricultores e investindo na economia do Município com o aumento da produção e garantia de competitividade.										
MacroObjetivo: DESENVOLVIMENTO ECONOMICO										
Público Alvo: Agricultores, Pecuáristas, População do Município										
Indicadores										
Indicador Domicilio Rural										
Fonte IBGE 2010										
Referência Atual 1.268										
Referência Esperada -										
Indicador Rendimento Mensal Domiciliar Rural Per cApta										
Fonte IBGE 2010										
Referência Atual 228,00										
Referência Esperada -										
Ação: 1011 Const.Recup.Conserv.de Estradas Vicinais e Passagem Molhada.	1	63.835,00	1	65.910,00	1	68.052,00	1	70.264,00	4	268.061,00
Unid.Orçamentária: SECRETARIA DE INFRAESTRUTURA										
Finalidade: Melhorar as estradas das diversas localidades do município.										
Produto: Estradas e Passagens Molhadas										
Unid.Medida: R\$										
Local. das Metas: Município										
Fonte de Recursos										
15001000 Recursos Livres (Ordinário)		36.925,00		38.125,00		39.364,00		40.644,00		155.058,00
17000000 Outras Transferências de Convênios ou Instrumentos Congêneres da União		26.910,00		27.785,00		28.688,00		29.620,00		113.003,00
Ação: 1012 Implantação de obras para melhoria da Infraestrutura Hídrica	1	80.000,00	1	82.600,00	1	85.285,00	1	88.056,00	4	335.941,00
Unid.Orçamentária: SECRETARIA DE AGRICULTURA E MEIO AMBIENTE										
Finalidade: Implementar ações que aumentem e melhore a capacidade hídrica e armazenamento do município tais como: Perfuração e instalação de poços artesianos e outros.										
Produto: Infraestrutura Hídrica										
Unid.Medida: R\$										
Local. das Metas: Município										
Fonte de Recursos										
15001000 Recursos Livres (Ordinário)		30.000,00		30.975,00		31.982,00		33.021,00		125.978,00
17000000 Outras Transferências de Convênios ou Instrumentos Congêneres da União		50.000,00		51.625,00		53.303,00		55.035,00		209.963,00

**Prefeitura Municipal de Santa Cecília**

Secretaria de Finanças

Departamento de Contabilidade - PPA-Plano Plurianual - 2022 à 2025 - R\$ 1,00

Anexo XII - Despesas por Programas, Ações e Fonte de Recursos por Orgão

Programas e Ações por Orgão	2022		2023		2024		2025		Total	
	Meta Física	Valor	Meta Física	Valor	Meta Física	Valor	Meta Física	Valor	Meta Física	Valor
2 PREFEITURA MUNICIPAL	86	16.749.540,00	86	17.293.928,00	86	17.855.954,00	86	18.436.264,00	344	70.335.686,00
Programa: 0010 FORTALECIMENTO DA AGROPECUÁRIA	11	719.469,00	11	742.853,00	11	766.995,00	11	791.921,00	44	3.021.238,00
Objetivo: Incentivar a permanência dos agricultores em suas propriedade estimulando a produção e escoamento dos seus produtos para melhora e garantia dos que vivem na Zona Rural do Município.; Investir em infraestrutura para facilitar a produção agrícola e garantir o escoamento dos produtos, melhorando assim a vida dos agricultores e investindo na economia do Município com o aumento da produção e garantia de competitividade.										
MacroObjetivo: DESENVOLVIMENTO ECONOMICO										
Público Alvo: Agricultores, Pecuaristas, População do Município										
Indicadores										
Indicador Domicilio Rural										
Fonte IBGE 2010										
Referência Atual 1.268										
Referência Esperada -										
Indicador Rendimento Mensal Domiciliar Rual Per cApta										
Fonte IBGE 2010										
Referência Atual 228,00										
Referência Esperada -										
Ação: 1013 Aquisição de veículos, máquinas ou implementos agrícolas										
Unid.Orçamentária: SECRETARIA DE AGRICULTURA E MEIO AMBIENTE	1	77.354,00	1	79.868,00	1	82.464,00	1	85.144,00	4	324.830,00
Finalidade: Melhorar a infraestrutura mecânica em beneficio dos agricultora ; Aquisição de tratores para corte de terra dos pequenos agricultores.										
Produto: Máquinas e Implementos										
Unid.Medida: R\$										
Local. das Metas: Município										
Fonte de Recursos										
15001000 Recursos Livres (Ordinário)										
		21.735,00		22.441,00		23.171,00		23.924,00		91.271,00
17000000 Outras Transferências de Convênios ou Instrumentos Congêneres da União										
		55.619,00		57.427,00		59.293,00		61.220,00		233.559,00
Ação: 1014 Construção , Reforma do Abatedouro e Mercado Municipal										
Unid.Orçamentária: SECRETARIA DE AGRICULTURA E MEIO AMBIENTE	1	102.145,00	1	105.465,00	1	108.892,00	1	112.432,00	4	428.934,00
Finalidade: Melhorar as condições de abatimento e comercialização de carne fornecida á população.										
Produto: Abatedouro/Mercado										
Unid.Medida: R\$										
Local. das Metas: Município										
Fonte de Recursos										
15001000 Recursos Livres (Ordinário)										
		43.470,00		44.883,00		46.341,00		47.848,00		182.542,00
17000000 Outras Transferências de Convênios ou Instrumentos Congêneres da União										
		58.675,00		60.582,00		62.551,00		64.584,00		246.392,00



Prefeitura Municipal de Santa Cecília

Secretaria de Finanças

Departamento de Contabilidade - PPA-Plano Plurianual - 2022 à 2025 - R\$ 1,00

Anexo XII - Despesas por Programas, Ações e Fonte de Recursos por Orgão

Programas e Ações por Orgão		2022		2023		2024		2025		Total	
Programa	Ação	Meta Física	Valor	Meta Física	Valor	Meta Física	Valor	Meta Física	Valor	Meta Física	Valor
2 PREFEITURA MUNICIPAL											
Programa: 0010 FORTALECIMENTO DA AGROPECUÁRIA											
Objetivo: Incentivar a permanência dos agricultores em suas propriedade estimulando a produção e escoamento dos seus produtos para melhora e garantia dos que vivem na Zona Rural do Município; Investir em infraestrutura para facilitar a produção agrícola e garantir o escoamento dos produtos, melhorando assim a vida dos agricultores e investindo na economia do Município com o aumento da produção e garantia de competitividade.											
MacroObjetivo: DESENVOLVIMENTO ECONOMICO											
Público Alvo: Agricultores, Pecuaristas, População do Município											
Indicadores											
Indicador Domicílio Rural											
Fonte IBGE 2010											
Referência Atual 1.268											
Referência Esperada -											
Indicador Rendimento Mensal Domiciliar Rural Per Capta											
Fonte IBGE 2010											
Referência Atual 228,00											
Referência Esperada -											
Ação: 2021 Manutenção da Sec. de Agricultura e Meio Ambiente											
Unid. Orçamentária: SECRETARIA DE AGRICULTURA E MEIO AMBIENTE											
Finalidade: Investir em Infraestrutura para facilitar a produção agrícola e garantir o escoamento dos produtos, melhorando assim a vida dos agricultores e investindo na economia do município com o aumento da produção e garantia de competitividade.											
Produto: Serviços Mantidos											
Unid. Medida: R\$											
Local. das Metas: Município											
Fonte de Recursos											
15001000 Recursos Livres (Ordinário)											
Programa de Apoio aos Agricultores Familiares e Pequenos Produtores											
Unid. Orçamentária: SECRETARIA DE AGRICULTURA E MEIO AMBIENTE											
Finalidade: Prestar assistência técnica aos pequenos produtores para melhoria da produção agrícola											
Produto: Assistência Técnica											
Unid. Medida: R\$											
Local. das Metas: Município											
Fonte de Recursos											
15001000 Recursos Livres (Ordinário)											
		86	16.749.540,00	86	17.293.928,00	86	17.855.954,00	86	18.436.264,00	344	70.335.686,00
		11	719.469,00	11	742.853,00	11	766.995,00	11	791.921,00	44	3.021.238,00
			298.525,00		308.228,00		318.244,00		328.586,00		1.253.583,00
			76.910,00		79.409,00		81.991,00		84.654,00		322.964,00
			76.910,00		79.409,00		81.991,00		84.654,00		322.964,00



Prefeitura Municipal de Santa Cecília

Secretaria de Finanças

Departamento de Contabilidade - PPA-Plano Plurianual - 2022 à 2025 - R\$ 1,00

Anexo XII - Despesas por Programas, Ações e Fonte de Recursos por Orgão


Programas e Ações por Orgão	2022		2023		2024		2025		Total	
	Meta Física	Valor	Meta Física	Valor	Meta Física	Valor	Meta Física	Valor	Meta Física	Valor
2 PREFEITURA MUNICIPAL	86	16.749.540,00	86	17.293.928,00	86	17.855.954,00	86	18.436.264,00	344	70.335.686,00
Programa: 0010 FORTALECIMENTO DA AGROPECUÁRIA	11	719.469,00	11	742.853,00	11	766.995,00	11	791.921,00	44	3.021.238,00
Objetivo: Incentivar a permanência dos agricultores em suas propriedade estimulando a produção e escoamento dos seus produtos para melhora e garantia dos que vivem na Zona Rural do Município.; Investir em infraestrutura para facilitar a produção agrícola e garantir o escoamento dos produtos, melhorando assim a vida dos agricultores e investindo na economia do Município com o aumento da produção e garantia de competitividade.										
MacroObjetivo: DESENVOLVIMENTO ECONOMICO										
Público Alvo: Agricultores, Pecuaristas, População do Município										
Indicadores										
Indicador Domicilio Rural										
Fonte IBGE 2010										
Referência Atual 1.268										
Referência Esperada -										
Indicador Rendimento Mensal Domiciliar Rual Per cApta										
Fonte IBGE 2010										
Referência Atual 228,00										
Referência Esperada -										
Ação: 2023 Contribuições para o CIGRESCOR	1	20.700,00	1	21.373,00	1	22.067,00	1	22.785,00	4	86.925,00
Unid. Orçamentária: SECRETARIA DE AGRICULTURA E MEIO AMBIENTE										
Finalidade: Contribuir com o consórcio CIGRESCOR										
Produto: Contribuições Efetuadas										
Unid.Medida: R\$										
Local. das Metas: Município										
Fonte de Recursos										
15001000 Recursos Livres (Ordinário)										
		20.700,00		21.373,00		22.067,00		22.785,00		86.925,00



Prefeitura Municipal de Santa Cecília
Secretaria de Finanças

Departamento de Contabilidade - PPA-Plano Plurianual - 2022 à 2025 - R\$ 1,00
Anexo XII - Despesas por Programas, Ações e Fonte de Recursos por Orgão

Programas e Ações por Orgão		2022		2023		2024		2025		Total	
		Meta Física	Valor	Meta Física	Valor	Meta Física	Valor	Meta Física	Valor	Meta Física	Valor
2 PREFEITURA MUNICIPAL											
Programa:	0011	ABASTECIMENTO DE ÁGUA EMERGENCIAL									
Objetivo:	Melhorar o abastecimento d'água no período de seca.										
Macro Objeto:	CIDADE SUSTENTAVEL										
Público Alvo:	População em geral										
Indicadores											
Indicador Ampliar o número de pessoas com acesso a água potável											
Fonte Secretaria de agricultura de pecuária											
Referência Anual Em apuração											
Referência Esperada 50											
Ação: 2024 Manutenção do Abastecimento D'Água Emergencial/Carro Pipa											
Unid. Orçamentária:	SECRETARIA DE AGRICULTURA E MEIO AMBIENTE										
Finalidade:	Abastecer as localidades durante o período de seca com água potável, através de carro pipa										
Produto:	Em Apuração										
Unid. Medida:	UNND										
Local das Metas:											
Fonte de Recursos											
15001000	Recursos Livres (Ordinário)		134.000,00	138.355,00	142.851,00	147.493,00	562.699,00				
17010000	Outras Transferências de Convênios ou Instrumentos Congêneros dos Estados		65.000,00	67.113,00	69.294,00	71.546,00	272.953,00				
86	16.749.540,00	86	17.293.928,00	86	17.855.954,00	86	18.436.264,00	344	70.335.686,00		
2	199.000,00	2	205.468,00	2	212.145,00	2	219.039,00	8	835.652,00		
1	199.000,00	1	205.468,00	1	212.145,00	1	219.039,00	4	835.652,00		



Prefeitura Municipal de Santa Cecília
Secretaria de Finanças

Departamento de Contabilidade - PPA-Plano Plurianual - 2022 à 2025 - R\$ 1,00
Anexo XII - Despesas por Programas, Ações e Fonte de Recursos por Orgão

Programas e Ações por Orgão		2022		2023		2024		2025		Total	
		Meta Física	Valor	Meta Física	Valor	Meta Física	Valor	Meta Física	Valor	Meta Física	Valor
2 PREFEITURA MUNICIPAL											
Programa:	0012	HABITAÇÃO POPULAR									
Objetivo:	Levar a população melhor qualidade na sua estrutura habitacional para obter uma moradia digna.										
MacroObjetivo:	DESENVOLVIMENTO HUMANO										
Publico Alvo:	População sem moradia digna										
Indicadores	Indicador: Qualidades de moradia										
	Fonte Secretaria Habitacional										
	Referência Atual Em Apuração										
	Referência Esperada 50										
Ação: 2026 Manutenção do Programa Moradia Digna											
Unid. Orçamentária:	SECRETARIA MUNICIPAL DE HABITACAO										
Finalidade:	Levar a população melhor qualidade na sua estrutura habitacional para obter uma moradia digna.										
Produto:	Em Apuração										
Unid. Medida:	UNID										
Local. das Metas:											
Fonte de Recursos											
15001000 Recursos Livres (Ordinário)											
	1	11.000,00	1	11.358,00	1	11.726,00	1	12.107,00	4	46.191,00	
		11.000,00		11.358,00		11.726,00		12.107,00		46.191,00	



Prefeitura Municipal de Santa Cecília

Secretaria de Finanças

Departamento de Contabilidade - PPA-Plano Plurianual - 2022 à 2025 - R\$ 1,00

Anexo XII - Despesas por Programas, Ações e Fonte de Recursos por Órgão

Programas e Ações por Órgão		2022		2023		2024		2025		Total	
Meta Física	Valor	Meta Física	Valor	Meta Física	Valor	Meta Física	Valor	Meta Física	Valor	Meta Física	Valor
2 PREFEITURA MUNICIPAL											
Programa: 0015	FORMACAO CONTINUADA	86	16.749.540,00	86	17.293.928,00	86	17.855.954,00	86	18.436.264,00	344	70.335.686,00
Objetivo: 0015	Investir na qualificação dos profissionais, oferecendo cursos de extensão, seminários e fóruns.	1	12.000,00	1	12.391,00	1	12.793,00	1	13.209,00	4	50.393,00
MacroObjetivo:	DESENVOLVIMENTO HUMANO										
Público Alvo:	Profissionais da Educação										
Indicadores	Indicador Elevação da Nota do IDEB										
Fonte -	Referência Atual Em Apuração										
Referência Esperada -											
Ação: 2016	Manutenção do Programa Formação Continuada dos Profissionais	1	12.000,00	1	12.391,00	1	12.793,00	1	13.209,00	4	50.393,00
Unid. Orçamentária:	SECRETARIA DE EDUCACAO CULTURA E ESPORTES										
Finalidade:	Ofertar aos profissionais formação continuada.										
Produto:	Em Apuração										
Unid. Medida:	UNID										
Local. das Metas:											
Fonte de Recursos											
15001001	Recursos não Vinculados de Impostos - MDE		12.000,00		12.391,00		12.793,00		13.209,00		50.393,00



Prefeitura Municipal de Santa Cecília

Secretaria de Finanças

Departamento de Contabilidade - PPA-Plano Plurianual - 2022 à 2025 - R\$ 1,00

Anexo XII - Despesas por Programas, Ações e Fonte de Recursos por Órgão

Programas e Ações por Órgão		2022		2023		2024		2025		Total	
		Meta Física	Valor	Meta Física	Valor	Meta Física	Valor	Meta Física	Valor	Meta Física	Valor
2 PREFEITURA MUNICIPAL											
Programa: 0099	RESERVA DE CONTINGENCIA	86	16.749.540,00	86	17.293.928,00	86	17.855.954,00	86	18.436.264,00	344	70.335.686,00
Objetivo: RESERVA DE CONTINGENCIA		1	230.000,00	1	237.475,00	1	245.193,00	1	253.162,00	4	965.830,00
MacroObjetivo: DESENVOLVIMENTO ECONOMICO											
Público Alvo: RESERVA DE CONTINGENCIA											
Indicadores											
Indicador: RESERVA DE CONTINGENCIA											
Fonte -											
Referência Atual -											
Referência Esperada -											
Ação: 9001	Reserva de Contingencia	1	230.000,00	1	237.475,00	1	245.193,00	1	253.162,00	4	965.830,00
Unid. Organizatória: RESERVA DE CONTINGENCIA											
Finalidade: Garantir a Reserva de Contingencia											
Produto: Reserva de Contingencia											
Unid. Medida: R\$											
Local das Metas: Reserva de Contingencia											
Fonte de Recursos											
	15001000 Recursos Livres (Ordinário)		230.000,00		237.475,00		245.193,00		253.162,00		965.830,00

**Prefeitura Municipal de Santa Cecília**

Secretaria de Finanças

Departamento de Contabilidade - PPA-Plano Plurianual - 2022 à 2025 - R\$ 1,00

Anexo XII - Despesas por Programas, Ações e Fonte de Recursos por Orgão

Programas e Ações por Orgão	2022		2023		2024		2025		Total	
	Meta Física	Valor	Meta Física	Valor	Meta Física	Valor	Meta Física	Valor	Meta Física	Valor
	7 FUNDO MUNICIPAL DE SAÚDE	42	4.562.499,00	42	4.710.809,00	42	4.863.872,00	42	5.021.957,00	168
Programa: 0007 SAÚDE E BEM ESTAR	42	4.562.499,00	42	4.710.809,00	42	4.863.872,00	42	5.021.957,00	168	19.159.137,00
Objetivo: Promover saúde de qualidade ampliando o atendimento aos usuários da rede pública de saúde; Ampliar a oferta de atendimento aos usuários do SUS com qualidade e eficiência, levando saúde para toda população do Município, tanto urbana quanto rural; Erradicar a proliferação das doenças epidemiológicas para garantir mais saúde à população reduzindo os gastos com saúde pública; Qualificar o atendimento aos usuários do SUS através da capacitação continuada dos servidores da Secretaria Municipal de Saúde e condicionar a prestação de serviço com a melhoria da infraestrutura e transporte.										
MacroObjetivo: DESENVOLVIMENTO HUMANO										
Público Alvo: População do Município										
Indicadores										
Indicador Taxa de cobertura dos serviços de Saúde										
Fonte -										
Referência Atual -										
Referência Esperada 100										
Ação: 1015 Construção e Reforma de Unidades de Saúde neste Município	1	43.000,00	1	44.398,00	1	45.840,00	1	47.330,00	4	180.568,00
Unid.Orçamentária: FUNDO MUNICIPAL DE SAUDE										
Finalidade: Ampliar e melhorar a infraestrutura física da rede de saúde de Santa Cecília.										
Produto: Unidades de Saúde										
Unid.Medida: R\$										
Local. das Metas: Município										
Fonte de Recursos										
15001002 Recursos não Vinculados de Impostos - Saúde		23.000,00		23.748,00		24.519,00		25.316,00		96.583,00
16000000 Transferências Fundo a Fundo de Recursos do SUS provenientes do Governo Federal - Bloco de Manutenção das Ações e Serviços Públicos de Saúde		20.000,00		20.650,00		21.321,00		22.014,00		83.985,00
Ação: 1016 Aquisição de Equipamentos e Veículos para Saúde	1	107.838,00	1	111.343,00	1	114.961,00	1	118.698,00	4	452.840,00
Unid.Orçamentária: FUNDO MUNICIPAL DE SAUDE										
Finalidade: Adquirir equipamentos e veículos para atendimento das demandas de saúde										
Produto: Município										
Unid.Medida: R\$										
Local. das Metas: Município										
Fonte de Recursos										
15001002 Recursos não Vinculados de Impostos - Saúde		54.338,00		56.104,00		57.927,00		59.810,00		228.179,00
16010000 Transferências Fundo a Fundo de Recursos do SUS provenientes do Governo Federal - Bloco de Estruturação da Rede de Serviços Públicos de Saúde		53.500,00		55.239,00		57.034,00		58.888,00		224.661,00


**Prefeitura Municipal de Santa Cecília**

Secretaria de Finanças

Departamento de Contabilidade - PPA-Plano Plurianual - 2022 à 2025 - R\$ 1,00

Anexo XII - Despesas por Programas, Ações e Fonte de Recursos por Orgão

Programas e Ações por Orgão	2022		2023		2024		2025		Total	
	Meta Física	Valor	Meta Física	Valor	Meta Física	Valor	Meta Física	Valor	Meta Física	Valor
	7 FUNDO MUNICIPAL DE SAÚDE	42	4.562.499,00	42	4.710.809,00	42	4.863.872,00	42	5.021.957,00	168
Programa: 0007 SAÚDE E BEM ESTAR	42	4.562.499,00	42	4.710.809,00	42	4.863.872,00	42	5.021.957,00	168	19.159.137,00
Objetivo: Promover saúde de qualidade ampliando o atendimento aos usuários da rede pública de saúde; Ampliar a oferta de atendimento aos usuários do SUS com qualidade e eficiência, levando saúde para toda população do Município, tanto urbana quanto rural; Erradicar a proliferação das doenças epidemiológicas para garantir mais saúde à população reduzindo os gastos com saúde pública; Qualificar o atendimento aos usuários do SUS através da capacitação continuada dos servidores da Secretaria Municipal de Saúde e condicionar a prestação de serviço com a melhoria da infraestrutura e transporte.										
MacroObjetivo: DESENVOLVIMENTO HUMANO										
Público Alvo: População do Município										
Indicadores										
Indicador Taxa de cobertura dos serviços de Saúde										
Fonte -										
Referência Atual -										
Referência Esperada 100										
Ação: 1017 Implantação de Unidades de Saúde da Média e Alta Complexidade	1	80.410,00	1	83.024,00	1	85.722,00	1	88.508,00	4	337.664,00
Unid. Orçamentária: FUNDO MUNICIPAL DE SAÚDE										
Finalidade: Atender a demanda de construção voltada à rede de média e alta complexidade; Implantar o CEO, Laboratório de Análises Clínicas e uma policlínica na sede do município.										
Produto: Unidades de Saúde MAC										
Unid. Medida: R\$										
Local. das Metas: Município										
Fonte de Recursos										
15001002 Recursos não Vinculados de Impostos - Saúde		26.910,00		27.785,00		28.688,00		29.620,00		113.003,00
16010000 Transferências Fundo a Fundo de Recursos do SUS provenientes do Governo Federal - Bloco de Estruturação da Rede de Serviços Públicos de Saúde		53.500,00		55.239,00		57.034,00		58.888,00		224.661,00
Ação: 1018 Aquisição, Desapropriação de Imóveis	1	20.000,00	1	20.650,00	1	21.322,00	1	22.014,00	4	83.986,00
Unid. Orçamentária: FUNDO MUNICIPAL DE SAÚDE										
Finalidade: Possibilitar a aquisição e ou desapropriação de imóveis em benefício da rede de saúde.										
Produto: Imóveis										
Unid. Medida: R\$										
Local. das Metas: No Município										
Fonte de Recursos										
15001002 Recursos não Vinculados de Impostos - Saúde		10.000,00		10.325,00		10.661,00		11.007,00		41.993,00
16010000 Transferências Fundo a Fundo de Recursos do SUS provenientes do Governo Federal - Bloco de Estruturação da Rede de Serviços Públicos de Saúde		10.000,00		10.325,00		10.661,00		11.007,00		41.993,00



Prefeitura Municipal de Santa Cecília
Secretaria de Finanças

Departamento de Contabilidade - PPA-Plano Plurianual - 2022 à 2025 - R\$ 1,00
Anexo XII - Despesas por Programas, Ações e Fonte de Recursos por Órgão

Programas e Ações por Órgão		2022		2023		2024		2025		Total	
		Meta Física	Valor	Meta Física	Valor	Meta Física	Valor	Meta Física	Valor	Meta Física	Valor
FUNDO MUNICIPAL DE SAÚDE											
Programa: 0007	SAÚDE BEM ESTAR	42	4.562.499,00	42	4.710.809,00	42	4.863.872,00	42	5.021.957,00	168	19.159.137,00
Objetivo: Promover saúde de qualidade ampliando o atendimento aos usuários da rede pública de saúde; Ampliar as oferta de atendimento aos usuários do SUS com qualidade e eficiência, levando saúde para toda população do Município, tanto urbana quanto rural; Erradicar a proliferação das doenças epidemiológicas para garantir mais saúde à população reduzindo os gastos com saúde pública; Qualificar o atendimento aos usuários do SUS através da capacitação continuada dos servidores da Secretaria Municipal de Saúde e condicionar a prestação de serviço com a melhoria da infraestrutura e transporte.		42	4.562.499,00	42	4.710.809,00	42	4.863.872,00	42	5.021.957,00	168	19.159.137,00
MacroObjetivo: DESENVOLVIMENTO HUMANO											
Público Alvo: População do Município											
Indicadores											
Indicador Taxa de cobertura dos serviços de Saúde											
Fonte -											
Referência Atual -											
Referência Esperada 100											
Ação: 2027 Manter o Programa de Saúde Bucal											
Unid	Orçamentária: FUNDO MUNICIPAL DE SAÚDE	1	228.888,00	1	236.328,00	1	244.007,00	1	251.938,00	4	961.161,00
Finalidade: Custear o desenvolvimento das ações do Saúde Bucal											
Produto: Programa Desenvolvido											
Unid Medida: R\$											
Local das Metas: Município											
Fonte de Recursos											
15001002 Recursos não Vinculados de Impostos - Saúde			42.261,00		43.635,00		45.052,00		46.517,00		177.465,00
16000000 Transferências Fundo a Fundo de Recursos do SUS provenientes do Governo Federal - Bloco de Manutenção das Ações e Serviços Públicos de Saúde			183.522,00		189.487,00		195.645,00		202.003,00		770.657,00
16010000 Transferências Fundo a Fundo de Recursos do SUS provenientes do Governo Federal - Bloco de Estruturação da Rede de Serviços Públicos de Saúde			3.105,00		3.206,00		3.310,00		3.418,00		13.039,00
Ação: 2028 Manutenção dos Serviços do Fundo Munic. de Saúde											
Unid	Orçamentária: FUNDO MUNICIPAL DE SAÚDE	1	1.714.694,00	1	1.770.425,00	1	1.827.959,00	1	1.887.369,00	4	7.200.447,00
Finalidade: Manter os serviços do FMS com recursos próprios											
Produto: Serviços Desenvolvidos											
Unid Medida: R\$											
Local das Metas: Município											
Fonte de Recursos											
15001002 Recursos não Vinculados de Impostos - Saúde			1.714.694,00		1.770.425,00		1.827.959,00		1.887.369,00		7.200.447,00

**Prefeitura Municipal de Santa Cecília**

Secretaria de Finanças

Departamento de Contabilidade - PPA-Plano Plurianual - 2022 à 2025 - R\$ 1,00

Anexo XII - Despesas por Programas, Ações e Fonte de Recursos por Orgão

Programas e Ações por Orgão	2022		2023		2024		2025		Total	
	Meta Física	Valor	Meta Física	Valor	Meta Física	Valor	Meta Física	Valor	Meta Física	Valor
7 FUNDO MUNICIPAL DE SAÚDE	42	4.562.499,00	42	4.710.809,00	42	4.863.872,00	42	5.021.957,00	168	19.159.137,00
Programa: 0007 SAÚDE E BEMESTAR	42	4.562.499,00	42	4.710.809,00	42	4.863.872,00	42	5.021.957,00	168	19.159.137,00
Objetivo: Promover saúde de qualidade ampliando o atendimento aos usuários da rede pública de saúde; Ampliar as oferta de atendimento aos usuários do SUS com qualidade e eficiência, levando saúde para toda população do Município, tanto urbana quanto rural; Erradicar a proliferação das doenças epidemiológicas para garantir mais saúde à população reduzindo os gastos com saúde pública; Qualificar o atendimento aos usuários do SUS através da capacitação continuada dos servidores da Secretaria Municipal de Saúde e condicionar a prestação de serviço com a melhoria da infraestrutura e transporte. MacroObjetivo: DESENVOLVIMENTO HUMANO Público Alvo: População do Município Indicadores Indicador Taxa de cobertura dos serviços de Saúde Fonte - Referência Atual - Referência Esperada 100										
Ação: 2029 Desenvolver as Atividades do PSF	1	615.748,00	1	635.762,00	1	656.419,00	1	677.755,00	4	2.585.684,00
Unid.Orçamentária: FUNDO MUNICIPAL DE SAUDE Finalidade: Manter, ampliar e qualificar os serviços desenvolvidos através do PSF Produto: Serviços Desenvolvidos Unid.Medida: R\$ Local. das Metas: Município Fonte de Recursos										
15001002 Recursos não Vinculados de Impostos - Saúde		92.865,00		95.884,00		98.998,00		102.217,00		389.964,00
16000000 Transferências Fundo a Fundo de Recursos do SUS provenientes do Governo Federal - Bloco de Manutenção das Ações e Serviços Públicos de Saúde		502.183,00		518.505,00		535.354,00		552.753,00		2.108.795,00
16010000 Transferências Fundo a Fundo de Recursos do SUS provenientes do Governo Federal - Bloco de Estruturação da Rede de Serviços Públicos de Saúde		20.700,00		21.373,00		22.067,00		22.785,00		86.925,00

**Prefeitura Municipal de Santa Cecília**

Secretaria de Finanças

Departamento de Contabilidade - PPA-Plano Plurianual - 2022 à 2025 - R\$ 1,00

Anexo XII - Despesas por Programas, Ações e Fonte de Recursos por Órgão

Programas e Ações por Órgão	2022		2023		2024		2025		Total	
	Meta Física	Valor	Meta Física	Valor	Meta Física	Valor	Meta Física	Valor	Meta Física	Valor
	7 FUNDO MUNICIPAL DE SAÚDE	42	4.562.499,00	42	4.710.809,00	42	4.863.872,00	42	5.021.957,00	168
Programa: 0007 SAÚDE E BEM ESTAR	42	4.562.499,00	42	4.710.809,00	42	4.863.872,00	42	5.021.957,00	168	19.159.137,00
Objetivo: Promover saúde de qualidade ampliando o atendimento aos usuários da rede pública de saúde; Ampliar a oferta de atendimento aos usuários do SUS com qualidade e eficiência, levando saúde para toda população do Município, tanto urbana quanto rural; Erradicar a proliferação das doenças epidemiológicas para garantir mais saúde à população reduzindo os gastos com saúde pública; Qualificar o atendimento aos usuários do SUS através da capacitação continuada dos servidores da Secretaria Municipal de Saúde e condicionar a prestação de serviço com a melhoria da infraestrutura e transporte.										
MacroObjetivo: DESENVOLVIMENTO HUMANO										
Público Alvo: População do Município										
Indicadores										
Indicador Taxa de cobertura dos serviços de Saúde										
Fonte -										
Referência Atual -										
Referência Esperada 100										
Ação: 2030 Desenvolver as Atividades do PACS	1	349.300,00	1	360.655,00	1	372.372,00	1	384.473,00	4	1.466.800,00
Unid.Orçamentária: FUNDO MUNICIPAL DE SAUDE										
Finalidade: Desenvolver as atividades do PACS										
Produto: Atividades Desenvolvidas										
Unid.Medida: R\$										
Local. das Metas: Município										
Fonte de Recursos										
15001002 Recursos não Vinculados de Impostos - Saúde		14.000,00		14.456,00		14.924,00		15.408,00		58.788,00
16000000 Transferências Fundo a Fundo de Recursos do SUS provenientes do Governo Federal - Bloco de Manutenção das Ações e Serviços Públicos de Saúde		333.300,00		344.134,00		355.316,00		366.864,00		1.399.614,00
16010000 Transferências Fundo a Fundo de Recursos do SUS provenientes do Governo Federal - Bloco de Estruturação da Rede de Serviços Públicos de Saúde		2.000,00		2.065,00		2.132,00		2.201,00		8.398,00



Prefeitura Municipal de Santa Cecília

Secretaria de Finanças

Departamento de Contabilidade - PPA-Plano Plurianual - 2022 à 2025 - R\$ 1,00

Anexo XII - Despesas por Programas, Ações e Fonte de Recursos por Orgão

Programas e Ações por Orgão	2022		2023		2024		2025		Total	
	Meta Física	Valor	Meta Física	Valor	Meta Física	Valor	Meta Física	Valor	Meta Física	Valor
FUNDO MUNICIPAL DE SAÚDE	42	4.562.499,00	42	4.710.809,00	42	4.863.872,00	42	5.021.957,00	168	19.159.137,00
Programa: 0007 SAÚDE E BEM ESTAR	42	4.562.499,00	42	4.710.809,00	42	4.863.872,00	42	5.021.957,00	168	19.159.137,00
Objetivo: Promover saúde de qualidade ampliando o atendimento aos usuários da rede pública de saúde; Ampliar as oferta de atendimento aos usuários do SUS com qualidade e eficiência, levando saúde para toda população do Município, tanto urbana quanto rural; Erradicar a proliferação das doenças epidemiológicas para garantir mais saúde à população reduzindo os gastos com saúde pública; Qualificar o atendimento aos usuários do SUS através da capacitação continuada dos servidores da Secretaria Municipal de Saúde e condicionar a prestação de serviço com a melhoria da infraestrutura e transporte.										
MacroObjetivo: DESENVOLVIMENTO HUMANO										
Público Alvo: População do Município										
Indicadores										
Indicador Taxa de cobertura dos serviços de Saúde										
Fonte -										
Referência Atual -										
Referência Esperada 100										
Ação: 2031 Desenvolver as Atividades do PAB	1	692.960,00	1	715.484,00	1	738.735,00	1	762.743,00	4	2.909.922,00
Unid.Orçamentária: FUNDO MUNICIPAL DE SAUDE										
Finalidade: Desenvolver as Atividades custeadas pelo PAB										
Produto: Atividades Desenvolvidas										
Unid.Medida: R\$										
Local. das Metas: Município										
Fonte de Recursos										
15001002 Recursos não Vinculados de Impostos - Saúde		192.710,00		198.975,00		205.439,00		212.116,00		809.240,00
16000000 Transferências Fundo a Fundo de Recursos do SUS provenientes do Governo Federal - Bloco de Manutenção das Ações e Serviços Públicos de Saúde		495.075,00		511.166,00		527.779,00		544.931,00		2.078.951,00
16010000 Transferências Fundo a Fundo de Recursos do SUS provenientes do Governo Federal - Bloco de Estruturação da Rede de Serviços Públicos de Saúde		5.175,00		5.343,00		5.517,00		5.696,00		21.731,00
Ação: 2032 Ações de Apóio ao Conselho de Saúde	1	6.300,00	1	6.505,00	1	6.716,00	1	6.934,00	4	26.455,00
Unid.Orçamentária: FUNDO MUNICIPAL DE SAUDE										
Finalidade: Apoiar o funcionamento dos conselhos de Saúde										
Produto: Conselhos Mantidos										
Unid.Medida: R\$										
Local. das Metas: Município										
Fonte de Recursos										
15001002 Recursos não Vinculados de Impostos - Saúde		6.300,00		6.505,00		6.716,00		6.934,00		26.455,00



Prefeitura Municipal de Santa Cecília

Secretaria de Finanças

Departamento de Contabilidade - PPA-Plano Plurianual - 2022 à 2025 - R\$ 1,00

Anexo XII - Despesas por Programas, Ações e Fonte de Recursos por Orgão

Programas e Ações por Orgão	2022		2023		2024		2025		Total	
	Meta Física	Valor	Meta Física	Valor	Meta Física	Valor	Meta Física	Valor	Meta Física	Valor
	7 FUNDO MUNICIPAL DE SAÚDE	42	4.562.499,00	42	4.710.809,00	42	4.863.872,00	42	5.021.957,00	168
Programa: 0007 SAÚDE E BEM ESTAR	42	4.562.499,00	42	4.710.809,00	42	4.863.872,00	42	5.021.957,00	168	19.159.137,00
Objetivo: Promover saúde de qualidade ampliando o atendimento aos usuários da rede pública de saúde; Ampliar a oferta de atendimento aos usuários do SUS com qualidade e eficiência, levando saúde para toda população do Município, tanto urbana quanto rural; Erradicar a proliferação das doenças epidemiológicas para garantir mais saúde à população reduzindo os gastos com saúde pública; Qualificar o atendimento aos usuários do SUS através da capacitação continuada dos servidores da Secretaria Municipal de Saúde e condicionar a prestação de serviço com a melhoria da infraestrutura e transporte.										
MacroObjetivo: DESENVOLVIMENTO HUMANO										
Público Alvo: População do Município										
Indicadores										
Indicador Taxa de cobertura dos serviços de Saúde										
Fonte -										
Referência Atual -										
Referência Esperada 100										
Ação: 2033 Ações da Média e Alta Complexidade - Mac										
Unid.Orçamentária: FUNDO MUNICIPAL DE SAUDE	1	116.958,00	1	120.760,00	1	124.683,00	1	128.737,00	4	491.138,00
Finalidade: Manter as Ações da Média e Alta Complexidade - Mac										
Produto: Serviços Mantidos										
Unid.Medida: R\$										
Local. das Metas: Município										
Fonte de Recursos										
15001002 Recursos não Vinculados de Impostos - Saúde		19.150,00		19.772,00		20.415,00		21.080,00		80.417,00
16000000 Transferências Fundo a Fundo de Recursos do SUS provenientes do Governo Federal - Bloco de Manutenção das Ações e Serviços Públicos de Saúde		95.220,00		98.316,00		101.509,00		104.808,00		399.853,00
16010000 Transferências Fundo a Fundo de Recursos do SUS provenientes do Governo Federal - Bloco de Estruturação da Rede de Serviços Públicos de Saúde		2.588,00		2.672,00		2.759,00		2.849,00		10.868,00

**Prefeitura Municipal de Santa Cecília**

Secretaria de Finanças

Departamento de Contabilidade - PPA-Plano Plurianual - 2022 à 2025 - R\$ 1,00

Anexo XII - Despesas por Programas, Ações e Fonte de Recursos por Orgão

Programas e Ações por Orgão	2022		2023		2024		2025		Total	
	Meta Física	Valor	Meta Física	Valor	Meta Física	Valor	Meta Física	Valor	Meta Física	Valor
7 FUNDO MUNICIPAL DE SAÚDE	42	4.562.499,00	42	4.710.809,00	42	4.863.872,00	42	5.021.957,00	168	19.159.137,00
Programa: 0007 SAÚDE E BEM ESTAR	42	4.562.499,00	42	4.710.809,00	42	4.863.872,00	42	5.021.957,00	168	19.159.137,00
Objetivo: Promover saúde de qualidade ampliando o atendimento aos usuários da rede pública de saúde; Ampliar as oferta de atendimento aos usuários do SUS com qualidade e eficiência, levando saúde para toda população do Município, tanto urbana quanto rural; Erradicar a proliferação das doenças epidemiológicas para garantir mais saúde à população reduzindo os gastos com saúde pública; Qualificar o atendimento aos usuários do SUS através da capacitação continuada dos servidores da Secretaria Municipal de Saúde e condicionar a prestação de serviço com a melhoria da infraestrutura e transporte.										
MacroObjetivo: DESENVOLVIMENTO HUMANO										
Público Alvo: População do Município										
Indicadores										
Indicador Taxa de cobertura dos serviços de Saúde										
Fonte -										
Referência Atual -										
Referência Esperada 100										
Ação: 2034 Manter as Atividades da Farmácia Básica	1	133.235,00	1	137.565,00	1	142.036,00	1	146.651,00	4	559.487,00
Unid.Orçamentária: FUNDO MUNICIPAL DE SAUDE										
Finalidade: Ampliar a Assistência Farmacêutica, contemplando os diversos programas, assegurando a aquisição de medicamentos e mantendo a regularidade no abastecimento;Assegurar a eficiência de Assistência Farmacêutica e insumos com a promoção de capacitação e treinamento ao farmacêutico e auxiliares.										
Produto: Serviços Desenvolvidos										
Unid.Medida: R\$										
Local. das Metas: Município										
Fonte de Recursos										
15001002 Recursos não Vinculados de Impostos - Saúde		25.735,00		26.571,00		27.435,00		28.326,00		108.067,00
16000000 Transferências Fundo a Fundo de Recursos do SUS provenientes do Governo Federal - Bloco de Manutenção das Ações e Serviços Públicos de Saúde		107.500,00		110.994,00		114.601,00		118.325,00		451.420,00
Ação: 2035 Manutenção dos serviços de Vigilância em Saúde	1	273.745,00	1	282.643,00	1	291.828,00	1	301.312,00	4	1.149.528,00
Unid.Orçamentária: FUNDO MUNICIPAL DE SAUDE										
Finalidade: Desenvolver as atividades de Vigilância em Saúde (Sanitária e Epidemiológica)										
Produto: Atividades Desenvolvidas										
Unid.Medida: R\$										
Local. das Metas: Município										
Fonte de Recursos										
15001000 Recursos Livres (Ordinário)		7.245,00		7.480,00		7.724,00		7.975,00		30.424,00
15001002 Recursos não Vinculados de Impostos - Saúde		58.770,00		60.681,00		62.652,00		64.688,00		246.791,00
16000000 Transferências Fundo a Fundo de Recursos do SUS provenientes do Governo Federal - Bloco de Manutenção das Ações e Serviços Públicos de Saúde		207.730,00		214.482,00		221.452,00		228.649,00		872.313,00



Prefeitura Municipal de Santa Cecília

Secretaria de Finanças

Departamento de Contabilidade - PPA-Plano Plurianual - 2022 à 2025 - R\$ 1,00

Anexo XII - Despesas por Programas, Ações e Fonte de Recursos por Orgão

Programas e Ações por Orgão	2022		2023		2024		2025		Total	
	Meta Física	Valor	Meta Física	Valor	Meta Física	Valor	Meta Física	Valor	Meta Física	Valor
	7 FUNDO MUNICIPAL DE SAÚDE	42	4.562.499,00	42	4.710.809,00	42	4.863.872,00	42	5.021.957,00	168
Programa: 0007 SAÚDE E BEM ESTAR	42	4.562.499,00	42	4.710.809,00	42	4.863.872,00	42	5.021.957,00	168	19.159.137,00
Objetivo: Promover saúde de qualidade ampliando o atendimento aos usuários da rede pública de saúde; Ampliar a oferta de atendimento aos usuários do SUS com qualidade e eficiência, levando saúde para toda população do Município, tanto urbana quanto rural; Erradicar a proliferação das doenças epidemiológicas para garantir mais saúde à população reduzindo os gastos com saúde pública; Qualificar o atendimento aos usuários do SUS através da capacitação continuada dos servidores da Secretaria Municipal de Saúde e condicionar a prestação de serviço com a melhoria da infraestrutura e transporte.										
MacroObjetivo: DESENVOLVIMENTO HUMANO										
Público Alvo: População do Município										
Indicadores										
Indicador Taxa de cobertura dos serviços de Saúde										
Fonte -										
Referência Atual -										
Referência Esperada 100										
Ação: 2036 Manutenção das despesas com o programa Mais Médicos	1	25.985,00	1	26.833,00	1	27.701,00	1	28.603,00	4	109.122,00
Unid.Orçamentária: FUNDO MUNICIPAL DE SAUDE										
Finalidade: Custear as despesas com o programa Mais Médicos										
Produto: Atividades Desenvolvidas										
Unid.Medida: R\$										
Local. das Metas: Município										
Fonte de Recursos										
15001002 Recursos não Vinculados de Impostos - Saúde		16.010,00		16.532,00		17.067,00		17.623,00		67.232,00
16000000 Transferências Fundo a Fundo de Recursos do SUS provenientes do Governo Federal - Bloco de Manutenção das Ações e Serviços Públicos de Saúde		9.975,00		10.301,00		10.634,00		10.980,00		41.890,00
Ação: 2037 Contribuição para Consórcio de Saúde	1	90.000,00	1	92.925,00	1	95.946,00	1	99.063,00	4	377.934,00
Unid.Orçamentária: FUNDO MUNICIPAL DE SAUDE										
Finalidade: Contribuição para Consórcio de Saúde										
Produto:										
Unid.Medida:										
Local. das Metas:										
Fonte de Recursos										
15001002 Recursos não Vinculados de Impostos - Saúde		80.000,00		82.600,00		85.285,00		88.056,00		335.941,00
16000000 Transferências Fundo a Fundo de Recursos do SUS provenientes do Governo Federal - Bloco de Manutenção das Ações e Serviços Públicos de Saúde		10.000,00		10.325,00		10.661,00		11.007,00		41.993,00

**Prefeitura Municipal de Santa Cecília**

Secretaria de Finanças

Departamento de Contabilidade - PPA-Plano Plurianual - 2022 à 2025 - R\$ 1,00

Anexo XII - Despesas por Programas, Ações e Fonte de Recursos por Orgão

Programas e Ações por Orgão	2022		2023		2024		2025		Total	
	Meta Física	Valor	Meta Física	Valor	Meta Física	Valor	Meta Física	Valor	Meta Física	Valor
	7 FUNDO MUNICIPAL DE SAÚDE	42	4.562.499,00	42	4.710.809,00	42	4.863.872,00	42	5.021.957,00	168
Programa: 0007 SAÚDE E BEM ESTAR	42	4.562.499,00	42	4.710.809,00	42	4.863.872,00	42	5.021.957,00	168	19.159.137,00
Objetivo: Promover saúde de qualidade ampliando o atendimento aos usuários da rede pública de saúde; Ampliar as oferta de atendimento aos usuários do SUS com qualidade e eficiência, levando saúde para toda população do Município, tanto urbana quanto rural; Erradicar a proliferação das doenças epidemiológicas para garantir mais saúde à população reduzindo os gastos com saúde pública; Qualificar o atendimento aos usuários do SUS através da capacitação continuada dos servidores da Secretaria Municipal de Saúde e condicionar a prestação de serviço com a melhoria da infraestrutura e transporte.										
MacroObjetivo: DESENVOLVIMENTO HUMANO										
Público Alvo: População do Município										
Indicadores										
Indicador Taxa de cobertura dos serviços de Saúde										
Fonte -										
Referência Atual -										
Referência Esperada 100										
Ação: 2038 Implantação do Samu										
Unid.Orçamentária: FUNDO MUNICIPAL DE SAUDE	1	38.438,00	1	39.692,00	1	40.975,00	1	42.310,00	4	161.415,00
Finalidade: Melhorar a assistência hospitalar e ambulatorial com equipe básica e móvel.										
Produto:										
Unid.Medida:										
Local. das Metas:										
Fonte de Recursos										
15001002 Recursos não Vinculados de Impostos - Saúde		20.938,00		21.621,00		22.320,00		23.047,00		87.926,00
16000000 Transferências Fundo a Fundo de Recursos do SUS provenientes do Governo Federal - Bloco de Manutenção das Ações e Serviços Públicos de Saúde		17.500,00		18.071,00		18.655,00		19.263,00		73.489,00
Ação: 2039 Manutenção da Academia da Saúde										
Unid.Orçamentária: FUNDO MUNICIPAL DE SAUDE	1	6.000,00	1	6.197,00	1	6.396,00	1	6.605,00	4	25.198,00
Finalidade: Garantir e ampliar os serviços relacionados a Academia da Saúde.										
Produto: Em Apuração										
Unid.Medida: UND										
Local. das Metas:										
Fonte de Recursos										
15001000 Recursos Livres (Ordinário)		2.000,00		2.066,00		2.132,00		2.202,00		8.400,00
15001002 Recursos não Vinculados de Impostos - Saúde		3.000,00		3.098,00		3.198,00		3.302,00		12.598,00
16010000 Transferências Fundo a Fundo de Recursos do SUS provenientes do Governo Federal - Bloco de Estruturação da Rede de Serviços Públicos de Saúde		1.000,00		1.033,00		1.066,00		1.101,00		4.200,00



Prefeitura Municipal de Santa Cecília

Secretaria de Finanças

Departamento de Contabilidade - PPA-Plano Plurianual - 2022 à 2025 - R\$ 1,00

Anexo XII - Despesas por Programas, Ações e Fonte de Recursos por Orgão

Programas e Ações por Orgão	2022		2023		2024		2025		Total	
	Meta Física	Valor	Meta Física	Valor	Meta Física	Valor	Meta Física	Valor	Meta Física	Valor
7 FUNDO MUNICIPAL DE SAÚDE	42	4.562.499,00	42	4.710.809,00	42	4.863.872,00	42	5.021.957,00	168	19.159.137,00
Programa: 0007 SAÚDE E BEM ESTAR	42	4.562.499,00	42	4.710.809,00	42	4.863.872,00	42	5.021.957,00	168	19.159.137,00
Objetivo: Promover saúde de qualidade ampliando o atendimento aos usuários da rede pública de saúde; Ampliar as oferta de atendimento aos usuários do SUS com qualidade e eficiência, levando saúde para toda população do Município, tanto urbana quanto rural; Erradicar a proliferação das doenças epidemiológicas para garantir mais saúde à população reduzindo os gastos com saúde pública; Qualificar o atendimento aos usuários do SUS através da capacitação continuada dos servidores da Secretaria Municipal de Saúde e condicionar a prestação de serviço com a melhoria da infraestrutura e transporte.										
MacroObjetivo: DESENVOLVIMENTO HUMANO										
Público Alvo: População do Município										
Indicadores										
Indicador Taxa de cobertura dos serviços de Saúde										
Fonte -										
Referência Atual -										
Referência Esperada 100										
Ação: 2040 Implantação do Programa casa de Apoio ao TFD	1	11.000,00	1	11.359,00	1	11.726,00	1	12.108,00	4	46.193,00
Unid.Orçamentária: FUNDO MUNICIPAL DE SAUDE										
Finalidade: Melhorar a qualidade de saúde de pacientes que precisam de tratamentos fora do Município, através de casa de Apoio.										
Produto: Em Apuração										
Unid.Medida: UND										
Local. das Metas:										
Fonte de Recursos										
15001002 Recursos não Vinculados de Impostos - Saúde										
		9.000,00		9.293,00		9.594,00		9.906,00		37.793,00
16000000 Transferências Fundo a Fundo de Recursos do SUS provenientes do Governo Federal - Bloco de Manutenção das Ações e Serviços Públicos de Saúde										
		2.000,00		2.066,00		2.132,00		2.202,00		8.400,00
Ação: 2041 Manutenção do Combate a Covid-19	1	8.000,00	1	8.261,00	1	8.528,00	1	8.806,00	4	33.595,00
Unid.Orçamentária: FUNDO MUNICIPAL DE SAUDE										
Finalidade: Combater a Covid-19 em 100% dos pacientes.										
Produto: 100% dos pacientes										
Unid.Medida: UND										
Local. das Metas:										
Fonte de Recursos										
16000000 Transferências Fundo a Fundo de Recursos do SUS provenientes do Governo Federal - Bloco de Manutenção das Ações e Serviços Públicos de Saúde										
		8.000,00		8.261,00		8.528,00		8.806,00		33.595,00

**Prefeitura Municipal de Santa Cecília**

Secretaria de Finanças

Departamento de Contabilidade - PPA-Plano Plurianual - 2022 à 2025 - R\$ 1,00

Anexo XII - Despesas por Programas, Ações e Fonte de Recursos por Orgão

Programas e Ações por Orgão	2022		2023		2024		2025		Total	
	Meta Física	Valor	Meta Física	Valor	Meta Física	Valor	Meta Física	Valor	Meta Física	Valor
8 FUNDO MUNICIPAL DE ASSISTÊNCIA SOCIAL	20	982.805,00	20	1.014.757,00	20	1.047.723,00	20	1.081.771,00	80	4.127.056,00
Programa: 0009 ASSISTÊNCIA SOCIAL GERAL	18	955.805,00	18	986.878,00	18	1.018.940,00	18	1.052.052,00	72	4.013.675,00
Objetivo: Desenvolver todas as ações para amparar crianças, jovens, idosos e a população mais carente também proporcionando oportunidades de desenvolvimento da geração de renda; Melhorar a qualidade da prestação dos serviços da Vigilância e Proteção Social Básica aos usuários do SUAS em todo Território Municipal; Qualificar o atendimento aos usuários do SUAS através da capacitação continuada dos servidores da Secretaria Municipal de Assistência Social e condicionar a prestação de serviço com a melhoria da infraestrutura e transporte. MacroObjetivo: DESENVOLVIMENTO HUMANO Público Alvo: População Carente Indicadores Indicador I D H M Fonte I B G E - 2010 Referência Atual 0,525 Referência Esperada -										
Ação: 1019 Construção de Espaços destinados aos Serviços da Assistência Social	1	40.000,00	1	41.300,00	1	42.642,00	1	44.028,00	4	167.970,00
Unid.Orçamentária: FUNDO MUNICIPAL DE ASSISTENCIA SOCIAL Finalidade: Construir edificações que possa suprir as necessidades da assistência Social e do CRAS com capacidade para abranger o Serviço de Convivência. Produto: Edificações Unid.Medida: R\$ Local. das Metas: No Município Fonte de Recursos 15001000 Recursos Livres (Ordinário) 20.000,00 20.650,00 21.321,00 22.014,00 83.985,00 17000000 Outras Transferências de Convênios ou Instrumentos Congêneres da União 20.000,00 20.650,00 21.321,00 22.014,00 83.985,00										
Ação: 1020 Aquisição de veículos para a Assistência Social	1	32.000,00	1	33.040,00	1	34.114,00	1	35.222,00	4	134.376,00
Unid.Orçamentária: FUNDO MUNICIPAL DE ASSISTENCIA SOCIAL Finalidade: Adquirir veículos para os serviços da Assistência Social, usuarios do CRAS, Serviço de Convivência e Fortalecimento de Vinculos e, para deslocamento das equipes técnicas vinculadas a Secretaria de Assistência Social. Produto: Veículos Unid.Medida: R\$ Local. das Metas: No Município Fonte de Recursos 15001000 Recursos Livres (Ordinário) 20.000,00 20.650,00 21.321,00 22.014,00 83.985,00 16600000 Transferência de Recursos do Fundo Nacional de Assistência Social - FNAS 12.000,00 12.390,00 12.793,00 13.208,00 50.391,00										


**Prefeitura Municipal de Santa Cecília**

Secretaria de Finanças

Departamento de Contabilidade - PPA-Plano Plurianual - 2022 à 2025 - R\$ 1,00

Anexo XII - Despesas por Programas, Ações e Fonte de Recursos por Orgão

Programas e Ações por Orgão	2022		2023		2024		2025		Total	
	Meta Física	Valor	Meta Física	Valor	Meta Física	Valor	Meta Física	Valor	Meta Física	Valor
	8 FUNDO MUNICIPAL DE ASSISTÊNCIA SOCIAL	20	982.805,00	20	1.014.757,00	20	1.047.723,00	20	1.081.771,00	80
Programa: 0009 ASSISTÊNCIA SOCIAL GERAL	18	955.805,00	18	986.878,00	18	1.018.940,00	18	1.052.052,00	72	4.013.675,00
Objetivo: Desenvolver todas as ações para amparar crianças, jovens, idosos e a população mais carente também proporcionando oportunidades de desenvolvimento da geração de renda; Melhorar a qualidade da prestação dos serviços da Vigilância e Proteção Social Básica aos usuários do SUAS em todo Território Municipal; Qualificar o atendimento aos usuários do SUAS através da capacitação continuada dos servidores da Secretaria Municipal de Assistência Social e condicionar a prestação de serviço com a melhoria da infraestrutura e transporte.										
MacroObjetivo: DESENVOLVIMENTO HUMANO										
Público Alvo: População Carente										
Indicadores										
Indicador I D H M										
Fonte I B G E - 2010										
Referência Atual 0,525										
Referência Esperada -										
Ação: 2042 Manutenção e Gerenciamento do Bolsa Família - IGDBF	1	28.000,00	1	28.912,00	1	29.848,00	1	30.818,00	4	117.578,00
Unid.Orçamentária: FUNDO MUNICIPAL DE ASSISTENCIA SOCIAL										
Finalidade: Desenvolver as atividades do Bolsa Família - IGDBF										
Produto: Atividades Desenvolvidas										
Unid.Medida: R\$										
Local. das Metas: Município										
Fonte de Recursos										
15001000 Recursos Livres (Ordinário)		11.500,00		11.875,00		12.259,00		12.657,00		48.291,00
16600000 Transferência de Recursos do Fundo Nacional de Assistência Social - FNAS		16.500,00		17.037,00		17.589,00		18.161,00		69.287,00
Ação: 2043 Fundo Municipal de Assistência Social	1	235.515,00	1	243.170,00	1	251.071,00	1	259.232,00	4	988.988,00
Unid.Orçamentária: FUNDO MUNICIPAL DE ASSISTENCIA SOCIAL										
Finalidade: Desenvolver as Atividades do FMAS										
Produto: Atividades Desenvolvidas										
Unid.Medida: R\$										
Local. das Metas: Município										
Fonte de Recursos										
15001000 Recursos Livres (Ordinário)		235.515,00		243.170,00		251.071,00		259.232,00		988.988,00



Prefeitura Municipal de Santa Cecília

Secretaria de Finanças

Departamento de Contabilidade - PPA-Plano Plurianual - 2022 à 2025 - R\$ 1,00

Anexo XII - Despesas por Programas, Ações e Fonte de Recursos por Orgão

Programas e Ações por Orgão	2022		2023		2024		2025		Total	
	Meta Física	Valor	Meta Física	Valor	Meta Física	Valor	Meta Física	Valor	Meta Física	Valor
8 FUNDO MUNICIPAL DE ASSISTÊNCIA SOCIAL	20	982.805,00	20	1.014.757,00	20	1.047.723,00	20	1.081.771,00	80	4.127.056,00
Programa: 0009 ASSISTÊNCIA SOCIAL GERAL	18	955.805,00	18	986.878,00	18	1.018.940,00	18	1.052.052,00	72	4.013.675,00
Objetivo: Desenvolver todas as ações para amparar crianças, jovens, idosos e a população mais carente também proporcionando oportunidades de desenvolvimento da geração de renda; Melhorar a qualidade da prestação dos serviços da Vigilância e Proteção Social Básica aos usuários do SUAS em todo Território Municipal; Qualificar o atendimento aos usuários do SUAS através da capacitação continuada dos servidores da Secretaria Municipal de Assistência Social e condicionar a prestação de serviço com a melhoria da infraestrutura e transporte.										
MacroObjetivo: DESENVOLVIMENTO HUMANO										
Público Alvo: População Carente										
Indicadores										
Indicador I D H M										
Fonte I B G E - 2010										
Referência Atual 0,525										
Referência Esperada -										
Ação: 2044 Manutenção das Atividades do Conselho Tutelar, Criança e Adolescente										
Unid. Orçamentária: FUNDO MUNICIPAL DE ASSISTENCIA SOCIAL	1	105.560,00	1	108.992,00	1	112.533,00	1	116.190,00	4	443.275,00
Finalidade: Apoiar o desenvolvimento das atividades do Conselho Tutelar, Criança e Adolescente.										
Produto: Atividades Desenvolvidas										
Unid. Medida: R\$										
Local. das Metas: Município										
Fonte de Recursos										
15001000 Recursos Livres (Ordinário)										
		105.560,00		108.992,00		112.533,00		116.190,00		443.275,00
Ação: 2045 Prestar Assistência a Classes Mais Carentes										
Unid. Orçamentária: FUNDO MUNICIPAL DE ASSISTENCIA SOCIAL	1	144.000,00	1	148.681,00	1	153.512,00	1	158.501,00	4	604.694,00
Finalidade: Oferecer assistência a população carente (distribuição de Kits Gestantes; Cestas básicas e outros).										
Produto: População Assistida										
Unid. Medida: R\$										
Local. das Metas: Município										
Fonte de Recursos										
15001000 Recursos Livres (Ordinário)										
		144.000,00		148.681,00		153.512,00		158.501,00		604.694,00



Prefeitura Municipal de Santa Cecília

Secretaria de Finanças

Departamento de Contabilidade - PPA-Plano Plurianual - 2022 à 2025 - R\$ 1,00

Anexo XII - Despesas por Programas, Ações e Fonte de Recursos por Órgão

		Programas e Ações por Órgão		2022		2023		2024		2025		Total	
		Meta Física	Valor	Meta Física	Valor	Meta Física	Valor	Meta Física	Valor	Meta Física	Valor	Meta Física	Valor
8	FUNDO MUNICIPAL DE ASSISTÊNCIA SOCIAL												
Programa:	0009 ASSISTÊNCIA SOCIAL GERAL												
Objetivo:	Desenvolver todas as ações para amparar crianças, jovens, idosos e a população mais carente também proporcionando oportunidades de desenvolvimento da geração de renda; Melhorar a qualidade da prestação dos serviços da Vigilância e Proteção Social aos usuários do SUAS em todo Território Municipal; Qualificar o atendimento aos usuários do SUAS através da capacitação continuada dos servidores da Secretaria Municipal de Assistência Social e condicionar a prestação de serviço com a melhoria da infraestrutura e transporte.												
MacroObjetivo:	DESENVOLVIMENTO HUMANO												
Público Alvo:	População Carente												
Indicadores													
Indicador	IDHM												
Fonte	IBGE - 2010												
Referência Atual	0,525												
Referência Esperada	-												
Ação: 2046	Programa Primeira Infância no SUAS - Criança Feliz												
Unid. Orçamentária:	FUNDO MUNICIPAL DE ASSISTENCIA SOCIAL												
Finalidade:	Garantir o funcionamento e ampliação do Programa Criança Feliz.												
Produto:	300 Crianças												
Unid. Medida:	UNID												
Local. das Metas:	Município												
Fonte de Recursos													
	15001000 Recursos Livres (Ordinário)		37.690,00		38.914,00		40.180,00		41.485,00		41.888,00		158.269,00
	16600000 Transferência de Recursos do Fundo Nacional de Assistência Social - FNAS		75.520,00		77.974,00		80.509,00		83.123,00		83.123,00		317.126,00
Ação: 2047	Manutenção dos Serviços de Proteção Social Básica (SCFV / PBF / CRAS)												
Unid. Orçamentária:	FUNDO MUNICIPAL DE ASSISTENCIA SOCIAL												
Finalidade:	Desenvolver e ampliar o atendimento à população usuária dos Serviços de Proteção Social Básica.												
Produto:	População Assistida												
Unid. Medida:	R\$												
Local. das Metas:	Município												
Fonte de Recursos													
	15001000 Recursos Livres (Ordinário)		61.684,00		63.692,00		65.758,00		67.896,00		67.896,00		259.030,00
	16600000 Transferência de Recursos do Fundo Nacional de Assistência Social - FNAS		126.075,00		130.173,00		134.403,00		138.770,00		138.770,00		529.421,00
	16690000 Outros Recursos Vinculados à Assistência Social		10.350,00		10.686,00		11.034,00		11.392,00		11.392,00		43.462,00

**Prefeitura Municipal de Santa Cecília**

Secretaria de Finanças

Departamento de Contabilidade - PPA-Plano Plurianual - 2022 à 2025 - R\$ 1,00

Anexo XII - Despesas por Programas, Ações e Fonte de Recursos por Orgão

Programas e Ações por Orgão	2022		2023		2024		2025		Total	
	Meta Física	Valor	Meta Física	Valor	Meta Física	Valor	Meta Física	Valor	Meta Física	Valor
	8 FUNDO MUNICIPAL DE ASSISTÊNCIA SOCIAL	20	982.805,00	20	1.014.757,00	20	1.047.723,00	20	1.081.771,00	80
Programa: 0009 ASSISTÊNCIA SOCIAL GERAL	18	955.805,00	18	986.878,00	18	1.018.940,00	18	1.052.052,00	72	4.013.675,00
Objetivo: Desenvolver todas as ações para amparar crianças, jovens, idosos e a população mais carente também proporcionando oportunidades de desenvolvimento da geração de renda; Melhorar a qualidade da prestação dos serviços da Vigilância e Proteção Social Básica aos usuários do SUAS em todo Território Municipal; Qualificar o atendimento aos usuários do SUAS através da capacitação continuada dos servidores da Secretaria Municipal de Assistência Social e condicionar a prestação de serviço com a melhoria da infraestrutura e transporte.										
MacroObjetivo: DESENVOLVIMENTO HUMANO										
Público Alvo: População Carente										
Indicadores										
Indicador I D H M										
Fonte I B G E - 2010										
Referência Atual 0,525										
Referência Esperada -										
Ação: 2048 Aprimoramento da Gestão do SUAS - IGD SUAS	1	37.911,00	1	39.143,00	1	40.416,00	1	41.730,00	4	159.200,00
Unid.Orçamentária: FUNDO MUNICIPAL DE ASSISTENCIA SOCIAL										
Finalidade: Desenvolver as capacidades inerentes ao IGD - Suas.										
Produto: População Assistida										
Unid.Medida: R\$										
Local. das Metas: Município										
Fonte de Recursos										
15001000 Recursos Livres (Ordinário)		19.936,00		20.583,00		21.253,00		21.944,00		83.716,00
16600000 Transferência de Recursos do Fundo Nacional de Assistência Social - FNAS		17.975,00		18.560,00		19.163,00		19.786,00		75.484,00
Ação: 2049 Concessão de Benefícios Eventuais	1	10.000,00	1	10.325,00	1	10.661,00	1	11.007,00	4	41.993,00
Unid.Orçamentária: FUNDO MUNICIPAL DE ASSISTENCIA SOCIAL										
Finalidade: Garantir efetivação dos benefícios eventuais.										
Produto: Benefícios Concedidos										
Unid.Medida: R\$										
Local. das Metas: No Município										
Fonte de Recursos										
15001000 Recursos Livres (Ordinário)		10.000,00		10.325,00		10.661,00		11.007,00		41.993,00



Prefeitura Municipal de Santa Cecília

Secretaria de Finanças

Departamento de Contabilidade - PPA-Plano Plurianual - 2022 à 2025 - R\$ 1,00

Anexo XII - Despesas por Programas, Ações e Fonte de Recursos por Órgão

Programas e Ações por Órgão

Programa	Objetivo	2022		2023		2024		2025		Total	
		Meta Física	Valor	Meta Física	Valor	Meta Física	Valor	Meta Física	Valor	Meta Física	Valor
8 FUNDO MUNICIPAL DE ASSISTÊNCIA SOCIAL	ASSISTÊNCIA SOCIAL GERAL	20	982.805,00	20	1.014.757,00	20	1.047.723,00	20	1.081.771,00	80	4.127.056,00
Programa: 0009	ASSISTÊNCIA SOCIAL GERAL	18	955.805,00	18	986.878,00	18	1.018.940,00	18	1.052.052,00	72	4.013.675,00
<p>Objetivo: Desenvolver todas as ações para amparar crianças, jovens, idosos e a população mais carente também proporcionando oportunidades de desenvolvimento da geração de renda; Melhorar a qualidade da prestação dos serviços da Vigilância e Proteção Social Básica aos usuários do SUAS em todo Território Municipal; Qualificar o atendimento aos usuários do SUAS através da capacitação continuada dos servidores da Secretaria Municipal de Assistência Social e condicionar a prestação de serviço com a melhoria da infraestrutura e transporte.</p> <p>MacroObjetivo: DESENVOLVIMENTO HUMANO Público Alvo: População Carente</p> <p>Indicadores Indicador IDHM Fonte IBGE - 2010 Referência Atual 0,525 Referência Esperada -</p> <p>Ação: 2050 Manutenção de Outros Programas do FNAS Unid.Orçamentária: FUNDO MUNICIPAL DE ASSISTENCIA SOCIAL Finalidade: Manter as Ações do FN.A.S Produto: População Assistida Unid Medida: R\$ Local das Metas: No Município Fonte de Recursos</p>											
16600000	Transfêrencia de Recursos do Fundo Nacional de Assistência Social - FNAS	1	11.500,00	1	11.876,00	1	12.259,00	1	12.658,00	4	48.293,00
16600000	Transfêrencia de Recursos do Fundo Nacional de Assistência Social - FNAS		11.500,00		11.876,00		12.259,00		12.658,00		48.293,00



Prefeitura Municipal de Santa Cecília
Secretaria de Finanças

Departamento de Contabilidade - PPA-Plano Plurianual - 2022 à 2025 - R\$ 1,00
Anexo XII - Despesas por Programas, Ações e Fonte de Recursos por Órgão

Programas e Ações por Órgão	2022		2023		2024		2025		Total	
	Meta Física	Valor	Meta Física	Valor	Meta Física	Valor	Meta Física	Valor	Meta Física	Valor
8 FUNDO MUNICIPAL DE ASSISTÊNCIA SOCIAL	20	982.805,00	20	1.014.757,00	20	1.047.723,00	20	1.081.771,00	80	4.127.056,00
PROGRAMA: 0013 QUALIFICAÇÃO PROFISSIONAL	1	14.000,00	1	14.456,00	1	14.924,00	1	15.410,00	4	58.790,00
Objetivo: Qualificar a população carente para que se tenham maior desempenho no mercado de trabalho.										
MacroObjetivo: DESENVOLVIMENTO ECONOMICO										
Público Alvo: População Carente										
Indicadores										
Indicador Qualificação Profissional										
Fonte Fundo Mun. de Assistência Social										
Referência Atual Em Apuração										
Referência Esperada 30										
Ação: 2051										
Manutenção do Programa Qualificação Profissional	1	14.000,00	1	14.456,00	1	14.924,00	1	15.410,00	4	58.790,00
Unid. Orçamentária: FUNDO MUNICIPAL DE ASSISTENCIA SOCIAL										
Finalidade: Qualificar a população carente para que se tenham maior desempenho no mercado de trabalho.										
Produto:										
Unid. Medida:										
Local. das Metas:										
Fonte de Recursos										
15001000 Recursos Livres (Ordinário)		14.000,00		14.456,00		14.924,00		15.410,00		58.790,00



Prefeitura Municipal de Santa Cecília

Secretaria de Finanças

Departamento de Contabilidade - PPA-Plano Plurianual - 2022 à 2025 - R\$ 1,000

Anexo XII - Despesas por Programas, Ações e Fonte de Recursos por Órgão

		2022		2023		2024		2025		Total	
		Meta Física	Valor	Meta Física	Valor	Meta Física	Valor	Meta Física	Valor	Meta Física	Valor
FUNDO MUNICIPAL DE ASSISTÊNCIA SOCIAL											
8	PROGRAMA VOLUNTARIADO	20	982.805,00	20	1.014.757,00	20	1.047.723,00	20	1.081.771,00	80	4.127.056,00
Pro-ET	0014	1	13.000,00	1	13.423,00	1	13.859,00	1	14.309,00	4	54.591,00
Objetivo: Melhorar a limpeza das diversas Ruas do Município.											
MacroObjetivo: DESENVOLVIMENTO HUMANO											
Público Alvo: População em Geral											
Indicadores											
Indicador Melhoraria na Qualidade Ambiental e assistencial											
Fonte Secretaria de Assistência Social											
Referência Atual Em Apuração											
Referência Esperada 50											
Ação: 2052 Manutenção do Programa Voluntariado											
Unid. Orçamentária: FUNDO MUNICIPAL DE ASSISTENCIA SOCIAL											
Finalidade: Melhorar a limpeza das diversas ruas do Município											
Produto:											
Unid. Medida:											
Local. das Metas:											
Fonte de Recursos											
15001000 Recursos Livres (Ordinário)											
			13.000,00		13.423,00		13.859,00		14.309,00		54.591,00
Total Geral		150	23.239.844,00	150	23.995.207,00	150	24.774.971,00	150	25.580.155,00	600	97.590.177,00

Av. Santa Cecília, 214. Centro, Santa Cecília - PB - CEP - 58.463.000

QUADRO DE DETALHAMENTO DA RECEITA PREVISTA - Q.D.R.

ANEXO XIII

Estado da Paraíba
Prefeitura Municipal de Santa Cecília
Gabinete do Prefeito





Prefeitura Municipal de Santa Cecília

Secretaria de Finanças

Departamento de Contabilidade - PPA-Plano Plurianual - 2022 à 2025 - R\$ 1,00

Anexo XIII - Quadro de Detalhamento da Receita Prevista - Q.D.R.

Receitas	Valor (2022)	Valor (2023)	Valor (2024)	Valor (2025)	Total
1000.00.00.00 Receitas Correntes	24.184.852,00	24.970.929,00	25.782.402,00	26.620.327,00	101.558.510,00
1100.00.00.00 Impostos, Taxas e Contribuições de Melhoria	349.042,00	360.446,00	372.090,00	384.179,00	1.465.757,00
1110.00.00.00 Impostos	323.542,00	334.116,00	344.906,00	356.110,00	1.358.674,00
1113.00.00.00 Impostos sobre a Renda e Proventos de Qualquer Natureza	191.742,00	198.032,00	204.399,00	211.037,00	805.210,00
1113.03.00.00 Imposto sobre a Renda - Retido na Fonte	191.742,00	198.032,00	204.399,00	211.037,00	805.210,00
0001 1113.03.41.00 Imposto sobre a Renda - Retido na Fonte - Outros Rendimentos – Principal	191.742,00	198.032,00	204.399,00	211.037,00	805.210,00
1118.00.00.00 Impostos Específicos de Estados, DF e Municípios	131.800,00	136.084,00	140.507,00	145.073,00	553.464,00
1118.01.00.00 Impostos sobre o Patrimônio para Estados/DF/Municípios	11.800,00	12.184,00	12.580,00	12.989,00	49.553,00
0002 1118.01.11.00 Imposto sobre a Propriedade Predial e Territorial Urbana – Principal	10.000,00	10.325,00	10.661,00	11.007,00	41.993,00
0003 1118.01.12.00 Imposto sobre a Propriedade Predial e Territorial Urbana – Multas e Juros de Mora	800,00	826,00	853,00	881,00	3.360,00
0004 1118.01.41.00 Imposto sobre Transmissão “Inter Vivos” de Bens Imóveis e de Direitos Reais sobre Imóveis – Principal	1.000,00	1.033,00	1.066,00	1.101,00	4.200,00
1118.02.00.00 Impostos sobre a Produção, Circulação de Mercadorias e Serviços	120.000,00	123.900,00	127.927,00	132.084,00	503.911,00
0005 1118.02.31.00 Imposto sobre Serviços de Qualquer Natureza – Principal	120.000,00	123.900,00	127.927,00	132.084,00	503.911,00
1120.00.00.00 Taxas	25.500,00	26.330,00	27.184,00	28.069,00	107.083,00
1121.00.00.00 Taxas pelo Exercício do Poder de Polícia	24.500,00	25.297,00	26.118,00	26.968,00	102.883,00
1121.01.00.00 Taxas de Inspeção, Controle e Fiscalização	24.500,00	25.297,00	26.118,00	26.968,00	102.883,00
0006 1121.01.11.00 Taxas de Inspeção, Controle e Fiscalização – Principal	1.000,00	1.033,00	1.066,00	1.101,00	4.200,00
0007 1121.01.11.01 Taxas de Licença para Localização e Funcionamento	20.000,00	20.650,00	21.321,00	22.014,00	83.985,00
0008 1121.01.11.02 Outras Taxas pelo Exercício de Poder de Polícia	1.000,00	1.033,00	1.066,00	1.101,00	4.200,00
0009 1121.01.11.04 Taxas de Serviços Administrativos	2.500,00	2.581,00	2.665,00	2.752,00	10.498,00
1122.00.00.00 Taxas pela Prestação de Serviços	1.000,00	1.033,00	1.066,00	1.101,00	4.200,00
1122.01.00.00 Taxas pela Prestação de Serviços	1.000,00	1.033,00	1.066,00	1.101,00	4.200,00
0010 1122.01.11.00 Taxas pela Prestação de Serviços – Principal	1.000,00	1.033,00	1.066,00	1.101,00	4.200,00
1200.00.00.00 Contribuições	240.000,00	247.800,00	255.854,00	264.169,00	1.007.823,00
1240.00.00.00 Contribuição para o Custeio do Serviço de Iluminação Pública	240.000,00	247.800,00	255.854,00	264.169,00	1.007.823,00
0011 1240.00.11.00 Contribuição para o Custeio do Serviço de Iluminação Pública – Principal	240.000,00	247.800,00	255.854,00	264.169,00	1.007.823,00
1300.00.00.00 Receita Patrimonial	26.200,00	27.054,00	27.930,00	28.838,00	110.022,00
1320.00.00.00 Valores Mobiliários	26.200,00	27.054,00	27.930,00	28.838,00	110.022,00
1321.00.00.00 Juros e Correções Monetárias	21.000,00	21.684,00	22.387,00	23.115,00	88.186,00
0012 1321.00.11.00 Remuneração de Depósitos Bancários – Principal	3.000,00	3.098,00	3.198,00	3.302,00	12.598,00
0013 1321.00.11.01 Receita de Rem. de Depósitos Bancários de Recursos	7.000,00	7.228,00	7.462,00	7.705,00	29.395,00



Prefeitura Municipal de Santa Cecília

Secretaria de Finanças

Departamento de Contabilidade - PPA-Plano Plurianual - 2022 à 2025 - R\$ 1,00

Anexo XIII - Quadro de Detalhamento da Receita Prevista - Q.D.R.

Receitas		Valor (2022)	Valor (2023)	Valor (2024)	Valor (2025)	Total
00 14	1321.00.11.02	Vinculados-Fundo de Saude				
		Rec. de Rem. de Dep. Banc. de Rec. Vinc. - FNAS				
		1.000,00	1.033,00	1.066,00	1.101,00	4.200,00
00 15	1321.00.11.03	Remuneração de Outros Depósitos de Recursos não Vinculados				
		10.000,00	10.325,00	10.661,00	11.007,00	41.993,00
	1325.00.00.00	Remuneração de Depósitos Bancários				
		5.200,00	5.370,00	5.543,00	5.723,00	21.836,00
00 16	1325.01.00.00	Remuneração de Depósitos de Recursos Vinculados				
		2.000,00	2.065,00	2.132,00	2.201,00	8.398,00
00 17	1325.01.02.00	Receita de Remuneração de Dep. Banc. de Recursos Vinculados - FUNDEB				
		3.000,00	3.098,00	3.198,00	3.302,00	12.598,00
00 18	1325.01.09.00	Rec. de Rem. de Dep. Banc. de Rec. Vinc. - CIDE				
		200,00	207,00	213,00	220,00	840,00
	1700.00.00.00	Transferências Correntes				
		23.562.610,00	24.328.401,00	25.119.066,00	25.935.436,00	98.945.513,00
	1710.00.00.00	Transferências da União e de suas Entidades				
		15.449.910,00	15.952.037,00	16.470.472,00	17.005.762,00	64.878.181,00
	1718.00.00.00	Transferências da União - Específicas de Estados, DF e Municípios				
		15.449.910,00	15.952.037,00	16.470.472,00	17.005.762,00	64.878.181,00
	1718.01.00.00	Participação na Receita da União				
		12.108.910,00	12.502.450,00	12.908.778,00	13.328.314,00	50.848.452,00
00 19	1718.01.21.00	Cota-Parte do Fundo de Participação dos Municípios - Cota Mensal - Principal				
		11.208.710,00	11.572.993,00	11.949.115,00	12.337.462,00	47.068.280,00
00 20	1718.01.21.01	Cota-Parte do Fundo de Participação do Municípios 1% Cota dezembro				
		450.000,00	464.625,00	479.725,00	495.316,00	1.889.666,00
00 21	1718.01.41.00	Cota-Parte do Fundo de Participação dos Municípios - 1% Cota entregue no mês de julho - Principal				
		450.000,00	464.625,00	479.725,00	495.316,00	1.889.666,00
00 22	1718.01.51.00	Cota-Parte do Imposto Sobre a Propriedade Territorial Rural - Principal				
		200,00	207,00	213,00	220,00	840,00
	1718.02.00.00	Transferência da Compensação Financeira pela Exploração de Recursos Naturais				
		193.000,00	199.273,00	205.749,00	212.436,00	810.458,00
00 23	1718.02.21.00	Cota-parte da Compensação Financeira de Recursos Minerais - CFEM - Principal				
		3.000,00	3.098,00	3.198,00	3.302,00	12.598,00
00 24	1718.02.61.00	Cota-Parte do Fundo Especial do Petróleo - FEP - Principal				
		190.000,00	196.175,00	202.551,00	209.134,00	797.860,00
	1718.03.00.00	Transferência de Recursos do Sistema Único de Saúde - SUS - Repasses Fundo a Fundo Bloco Custeio das Ações e Serviços Públicos de Saúde				
		1.574.000,00	1.625.157,00	1.677.973,00	1.732.506,00	6.609.636,00
00 25	1718.03.11.00	Transferência de Recursos do SUS - Atenção Básica - Principal				
		20.000,00	20.650,00	21.321,00	22.014,00	83.985,00
00 26	1718.03.11.02	Agentes Comunitários de Saúde				
		115.000,00	118.738,00	122.596,00	126.581,00	482.915,00
00 27	1718.03.11.03	Saúde Bucal				
		20.000,00	20.650,00	21.321,00	22.014,00	83.985,00
00 28	1718.03.11.07	PISO DE ATENÇÃO BÁSICA VARIÁVEL - PAB				
		331.260,00	342.026,00	353.142,00	364.619,00	1.391.047,00
00 29	1718.03.11.11	INCREMENTO TEMPORÁRIO DO PISO DA ATENÇÃO BÁSICA				
		200.000,00	206.500,00	213.211,00	220.141,00	839.852,00
00 30	1718.03.11.13	Média e alta Complexidade Ambulatorial e Hospitalar				
		3.000,00	3.098,00	3.198,00	3.302,00	12.598,00
00 31	1718.03.11.14	Outros Programas Financ. por Transf. Fundo a Fundo				
		4.000,00	4.130,00	4.264,00	4.403,00	16.797,00
00 32	1718.03.11.15	Vigilância Epidemiológica e Ambiental em Saúde				
		80.000,00	82.600,00	85.285,00	88.056,00	335.941,00
00 33	1718.03.11.16	Vigilância Sanitária				
		12.000,00	12.390,00	12.793,00	13.208,00	50.391,00

**Prefeitura Municipal de Santa Cecília**

Secretaria de Finanças

Departamento de Contabilidade - PPA-Plano Plurianual - 2022 à 2025 - R\$ 1,00

Anexo XIII - Quadro de Detalhamento da Receita Prevista - Q.D.R.

Receitas			Valor (2022)	Valor (2023)	Valor (2024)	Valor (2025)	Total
0034	1718.03.11.17	Outros Programas Financ. por Transf. Fundo a Fundo	2.000,00	2.065,00	2.132,00	2.201,00	8.398,00
0035	1718.03.11.18	Componente Básico da Assistência Farmacêutica	50.000,00	51.625,00	53.303,00	55.035,00	209.963,00
0036	1718.03.11.22	INCENTIVO FINANCEIRO DA APS - DESEMPENHO	30.000,00	30.975,00	31.982,00	33.021,00	125.978,00
0037	1718.03.11.23	INCENTIVO PARA AÇÕES ESTRATÉGICAS	350.000,00	361.375,00	373.120,00	385.246,00	1.469.741,00
0038	1718.03.11.24	INCENTIVO FINANCEIRO DA APS - PER CAPITA DE TRANSIÇÃO	3.000,00	3.098,00	3.198,00	3.302,00	12.598,00
0039	1718.03.11.25	INCENTIVO FINANCEIRO DA APS - CAPITAÇÃO PONDERADA	318.740,00	329.099,00	339.795,00	350.838,00	1.338.472,00
0040	1718.03.11.28	CORONAVÍRUS (COVID-19) - SAPS	35.000,00	36.138,00	37.312,00	38.525,00	146.975,00
	1718.05.00.00	Transferências de Recursos do Fundo Nacional do Desenvolvimento da Educação – FNDE	434.000,00	448.106,00	462.668,00	477.705,00	1.822.479,00
0041	1718.05.11.00	Transferências do Salário-Educação – Principal	170.000,00	175.525,00	181.230,00	187.120,00	713.875,00
0042	1718.05.21.00	Transferências Diretas do FNDE referentes ao Programa Dinheiro Direto na Escola – PDDE – Principal	3.000,00	3.098,00	3.198,00	3.302,00	12.598,00
0043	1718.05.31.00	Transferências Diretas do FNDE referentes ao Programa Nacional de Alimentação Escolar – PNAE – Principal	150.000,00	154.875,00	159.908,00	165.105,00	629.888,00
0044	1718.05.41.00	Transferências Diretas do FNDE referentes ao Programa Nacional de Apoio ao Transporte do Escolar – PNATE – Principal	110.000,00	113.575,00	117.266,00	121.077,00	461.918,00
0045	1718.05.91.03	TRANSFERÊNCIA DE APOIO FINANCEIRO - FNDE	1.000,00	1.033,00	1.066,00	1.101,00	4.200,00
	1718.06.00.00	Transferência Financeira do ICMS – Desoneração – L.C. Nº 87/96	1.000,00	1.033,00	1.066,00	1.101,00	4.200,00
0046	1718.06.11.00	Transferência Financeira do ICMS – Desoneração – L.C. Nº 87/96 – Principal	1.000,00	1.033,00	1.066,00	1.101,00	4.200,00
	1718.09.00.00	Transferências de Recursos de Complementação da União ao Fundo de Manutenção e Desenvolvimento da Educação Básica e de Valorização dos Profissionais da Educação – FUNDEB	900.000,00	929.250,00	959.451,00	990.633,00	3.779.334,00
0047	1718.09.11.01	Transferências de Recursos ao Fundo de Manutenção e Desenvolvimento da Educação Básica e de Valorização dos Profissionais da Educação - FUNDEB - Complementação da União VAAF	600.000,00	619.500,00	639.634,00	660.422,00	2.519.556,00
0048	1718.09.11.02	Transferências de Recursos ao Fundo de Manutenção e Desenvolvimento da Educação Básica e de Valorização dos Profissionais da Educação - FUNDEB - Complementação da União VAAT	300.000,00	309.750,00	319.817,00	330.211,00	1.259.778,00
	1718.10.00.00	Transferências de Convênios da União e de Suas Entidades	50.000,00	51.625,00	53.303,00	55.035,00	209.963,00
0049	1718.10.91.00	Outras Transferências de Convênios da União – Principal	50.000,00	51.625,00	53.303,00	55.035,00	209.963,00
	1718.12.00.00	Transferências de Recursos do Fundo Nacional de Assistência Social – FNAS	187.000,00	193.078,00	199.352,00	205.831,00	785.261,00



Prefeitura Municipal de Santa Cecília

Secretaria de Finanças

Departamento de Contabilidade - PPA-Plano Plurianual - 2022 à 2025 - R\$ 1,00

Anexo XIII - Quadro de Detalhamento da Receita Prevista - Q.D.R.

Receitas			Valor (2022)	Valor (2023)	Valor (2024)	Valor (2025)	Total
0050	1718.12.11.01	Serviço de Convivência e Fortalecimento de Vinculos - SCFV	36.000,00	37.170,00	38.378,00	39.625,00	151.173,00
0051	1718.12.11.03	Componente do Piso Básico Fixo	26.000,00	26.845,00	27.717,00	28.618,00	109.180,00
0052	1718.12.11.04	PROGRAMA PRIMEIRA INFANCIA NO SUAS	78.000,00	80.535,00	83.152,00	85.855,00	327.542,00
0053	1718.12.11.05	INDICE DE GESTAO DESCENTRALIZADA - IGDBF	47.000,00	48.528,00	50.105,00	51.733,00	197.366,00
	1718.99.00.00	Outras Transferências da União	2.000,00	2.065,00	2.132,00	2.201,00	8.398,00
0054	1718.99.11.02	Demais Transferências da União	2.000,00	2.065,00	2.132,00	2.201,00	8.398,00
	1720.00.00.00	Transferências dos Estados e do Distrito Federal e de suas Entidades	2.112.700,00	2.181.364,00	2.252.256,00	2.325.456,00	8.871.776,00
	1728.00.00.00	Transferências dos Estados - Específicas de Estados, DF e Municípios	2.112.700,00	2.181.364,00	2.252.256,00	2.325.456,00	8.871.776,00
	1728.01.00.00	Participação na Receita dos Estados	1.966.700,00	2.030.618,00	2.096.612,00	2.164.753,00	8.258.683,00
0055	1728.01.11.00	Cota-Parte do ICMS – Principal	1.900.000,00	1.961.750,00	2.025.507,00	2.091.336,00	7.978.593,00
0056	1728.01.21.00	Cota-Parte do IPVA – Principal	60.000,00	61.950,00	63.963,00	66.042,00	251.955,00
0057	1728.01.31.00	Cota-Parte do IPI - Municípios – Principal	1.500,00	1.549,00	1.599,00	1.651,00	6.299,00
0058	1728.01.41.00	Cota-Parte da Contribuição de Intervenção no Domínio Econômico – Principal	5.200,00	5.369,00	5.543,00	5.724,00	21.836,00
	1728.02.00.00	Transferência da Cota-parte da Compensação Financeira (25%)	1.000,00	1.033,00	1.066,00	1.101,00	4.200,00
0059	1728.02.21.00	Cota-parte da Compensação Financeira de Recursos Minerais - CFEM – Principal	1.000,00	1.033,00	1.066,00	1.101,00	4.200,00
	1728.03.00.00	Transferência de Recursos do Estado para Programas de Saúde – Repasse Fundo a Fundo	70.000,00	72.275,00	74.624,00	77.049,00	293.948,00
0060	1728.03.11.01	Transferência da Farmácia Básica - Estado	40.000,00	41.300,00	42.642,00	44.028,00	167.970,00
0061	1728.03.11.02	Transferência da COVID-19 - Estado	30.000,00	30.975,00	31.982,00	33.021,00	125.978,00
	1728.10.00.00	Transferência de Convênios dos Estados e do Distrito Federal e de Suas Entidades	70.000,00	72.275,00	74.624,00	77.049,00	293.948,00
0062	1728.10.21.00	Transferências de Convênio dos Estados Destinadas a Programas de Educação – Principal	70.000,00	72.275,00	74.624,00	77.049,00	293.948,00
	1728.99.00.00	Outras Transferências dos Estados	5.000,00	5.163,00	5.330,00	5.504,00	20.997,00
0063	1728.99.11.01	Transferências do FEAS	5.000,00	5.163,00	5.330,00	5.504,00	20.997,00
	1750.00.00.00	Transferências de Outras Instituições Públicas	6.000.000,00	6.195.000,00	6.396.338,00	6.604.218,00	25.195.556,00
	1758.00.00.00	Transferências de Outras Instituições Públicas - Específicas de Estados, DF e Municípios	6.000.000,00	6.195.000,00	6.396.338,00	6.604.218,00	25.195.556,00
	1758.01.00.00	Transferências de Recursos do Fundo de Manutenção e Desenvolvimento da Educação Básica e de Valorização dos Profissionais da Educação – FUNDEB	6.000.000,00	6.195.000,00	6.396.338,00	6.604.218,00	25.195.556,00
0064	1758.01.11.00	Transferências de Recursos do Fundo de Manutenção e Desenvolvimento da Educação Básica e de Valorização dos Profissionais da Educação – FUNDEB – Principal	6.000.000,00	6.195.000,00	6.396.338,00	6.604.218,00	25.195.556,00
	1900.00.00.00	Outras Receitas Correntes	7.000,00	7.228,00	7.462,00	7.705,00	29.395,00
	1920.00.00.00	Indenizações, Restituições e Ressarcimentos	7.000,00	7.228,00	7.462,00	7.705,00	29.395,00



Prefeitura Municipal de Santa Cecília

Secretaria de Finanças

Departamento de Contabilidade - PPA-Plano Plurianual - 2022 à 2025 - R\$ 1,00

Anexo XIII - Quadro de Detalhamento da Receita Prevista - Q.D.R.

Receitas		Valor (2022)	Valor (2023)	Valor (2024)	Valor (2025)	Total
1921.00.00.00	Indenizações	2.000,00	2.065,00	2.132,00	2.201,00	8.398,00
1921.99.00.00	Outras Indenizações	2.000,00	2.065,00	2.132,00	2.201,00	8.398,00
0065 1921.99.11.00	Outras Indenizações – Principal	2.000,00	2.065,00	2.132,00	2.201,00	8.398,00
1922.00.00.00	Restituições	5.000,00	5.163,00	5.330,00	5.504,00	20.997,00
1922.99.00.00	Outras Restituições	5.000,00	5.163,00	5.330,00	5.504,00	20.997,00
0066 1922.99.11.00	Outras Restituições – Principal	1.000,00	1.033,00	1.066,00	1.101,00	4.200,00
0067 1922.99.11.01	Outras Restituições	4.000,00	4.130,00	4.264,00	4.403,00	16.797,00
2000.00.00.00	Receitas de Capital	1.689.274,00	1.744.175,00	1.800.862,00	1.859.389,00	7.093.700,00
2200.00.00.00	Alienação de Bens	20.000,00	20.650,00	21.321,00	22.014,00	83.985,00
2210.00.00.00	Alienação de Bens Móveis	20.000,00	20.650,00	21.321,00	22.014,00	83.985,00
2213.00.00.00	Alienação de Bens Móveis e Semoventes	20.000,00	20.650,00	21.321,00	22.014,00	83.985,00
0068 2213.00.11.00	Alienação de Bens Móveis e Semoventes – Principal	20.000,00	20.650,00	21.321,00	22.014,00	83.985,00
2400.00.00.00	Transferências de Capital	1.669.274,00	1.723.525,00	1.779.541,00	1.837.375,00	7.009.715,00
2410.00.00.00	Transferências da União e de suas Entidades	1.669.274,00	1.723.525,00	1.779.541,00	1.837.375,00	7.009.715,00
2418.00.00.00	Transferências da União - Específicas de Estados, DF e Municípios	1.669.274,00	1.723.525,00	1.779.541,00	1.837.375,00	7.009.715,00
2418.04.00.00	Transferências de Recursos do Sistema Único de Saúde – SUS - Bloco Investimentos na Rede de Serviços Públicos de Saúde	27.984,00	28.893,00	29.833,00	30.802,00	117.512,00
0069 2418.04.11.00	Transferências de Recursos do Sistema Único de Saúde – SUS destinados à Atenção Básica – Principal	27.984,00	28.893,00	29.833,00	30.802,00	117.512,00
2418.05.00.00	Transferências de Recursos Destinados a Programas de Educação	400.000,00	413.000,00	426.423,00	440.281,00	1.679.704,00
0070 2418.05.11.00	Transferências de Recursos Destinados a Programas de Educação – Principal	400.000,00	413.000,00	426.423,00	440.281,00	1.679.704,00
2418.10.00.00	Transferência de Convênios da União e de suas Entidades	1.241.290,00	1.281.632,00	1.323.285,00	1.366.292,00	5.212.499,00
0071 2418.10.51.00	Transferências de Convênios da União destinadas a Programas de Saneamento Básico – Principal	1.191.290,00	1.230.007,00	1.269.982,00	1.311.257,00	5.002.536,00
0072 2418.10.91.00	Outras Transferências de Convênios da União – Principal	50.000,00	51.625,00	53.303,00	55.035,00	209.963,00
9000.00.00.00	Receitas Correntes	2.634.282,00	2.719.897,00	2.808.293,00	2.899.561,00	11.062.033,00
9700.00.00.00	Transferências Correntes	2.634.282,00	2.719.897,00	2.808.293,00	2.899.561,00	11.062.033,00
9710.00.00.00	Transferências da União e de suas Entidades	2.241.982,00	2.314.847,00	2.390.079,00	2.467.756,00	9.414.664,00
9718.00.00.00	Transferências da União - Específicas de Estados, DF e Municípios	2.241.982,00	2.314.847,00	2.390.079,00	2.467.756,00	9.414.664,00
9718.01.00.00	Participação na Receita da União	2.241.782,00	2.314.640,00	2.389.866,00	2.467.536,00	9.413.824,00
0073 9718.01.21.00	Cota-Parte do Fundo de Participação dos Municípios - Cota Mensal – Principal	2.241.742,00	2.314.599,00	2.389.823,00	2.467.492,00	9.413.656,00
0074 9718.01.51.00	Cota-Parte do Imposto Sobre a Propriedade Territorial Rural – Principal	40,00	41,00	43,00	44,00	168,00



Prefeitura Municipal de Santa Cecília

Secretaria de Finanças

Departamento de Contabilidade - PPA-Plano Plurianual - 2022 à 2025 - R\$ 1,00

Anexo XIII - Quadro de Detalhamento da Receita Prevista - Q.D.R.

Receitas		Valor (2022)	Valor (2023)	Valor (2024)	Valor (2025)	Total
9718.06.00.00	Transferência Financeira do ICMS – Desoneração – L.C. Nº 87/96	200,00	207,00	213,00	220,00	840,00
0075 9718.06.11.00	Transferência Financeira do ICMS – Desoneração – L.C. Nº 87/96 – Principal	200,00	207,00	213,00	220,00	840,00
9720.00.00.00	Transferências dos Estados e do Distrito Federal e de suas Entidades	392.300,00	405.050,00	418.214,00	431.805,00	1.647.369,00
9728.00.00.00	Transferências dos Estados - Específicas de Estados, DF e Municípios	392.300,00	405.050,00	418.214,00	431.805,00	1.647.369,00
9728.01.00.00	Participação na Receita dos Estados	392.300,00	405.050,00	418.214,00	431.805,00	1.647.369,00
0076 9728.01.11.00	Cota-Parte do ICMS – Principal	380.000,00	392.350,00	405.101,00	418.267,00	1.595.718,00
0077 9728.01.21.00	Cota-Parte do IPVA – Principal	12.000,00	12.390,00	12.793,00	13.208,00	50.391,00
0078 9728.01.31.00	Cota-Parte do IPI - Municípios – Principal	300,00	310,00	320,00	330,00	1.260,00
Total Geral:		23.239.844,00	23.995.207,00	24.774.971,00	25.580.155,00	97.590.177,00